

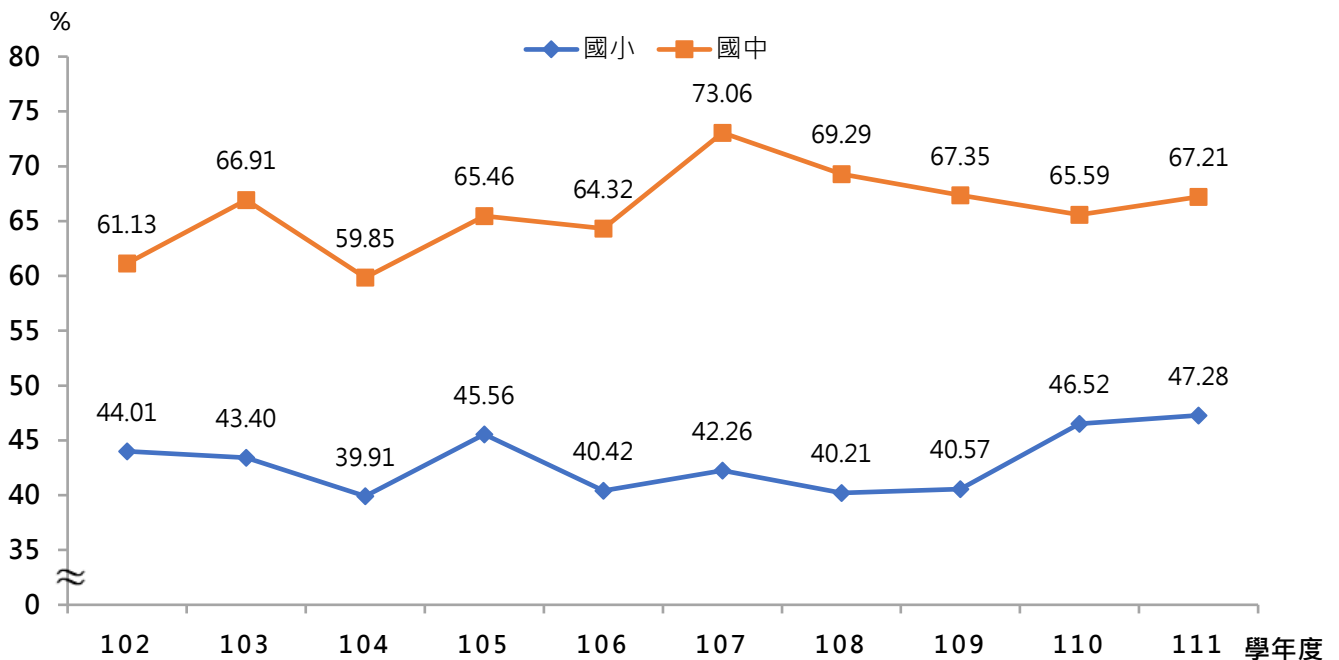
連江縣政府統計通報

連江縣 111 學年度國中小學生裸視視力概況 112-08

一、連江縣111學年國小學生視力不良率為47.28%，較110學年增加0.76個百分點。國中學生視力不良率為67.21%，較110學年增加1.62個百分點。

本縣 111 學年國小學生視力不良率為 47.28%，較 110 學年增加 0.76 個百分點，自 108 學年國小學生視力不良率有逐漸上升趨勢。111 學年本縣國中學生視力不良率為 67.21%，較 110 學年增加 1.62 個百分點。近十年各學年，國中學生視力不良率皆高於國小學生視力不良率，111 學年兩者差距為 19.93 個百分點。如圖一所示。

圖一、連江縣近十年國中、小學生視力不良率

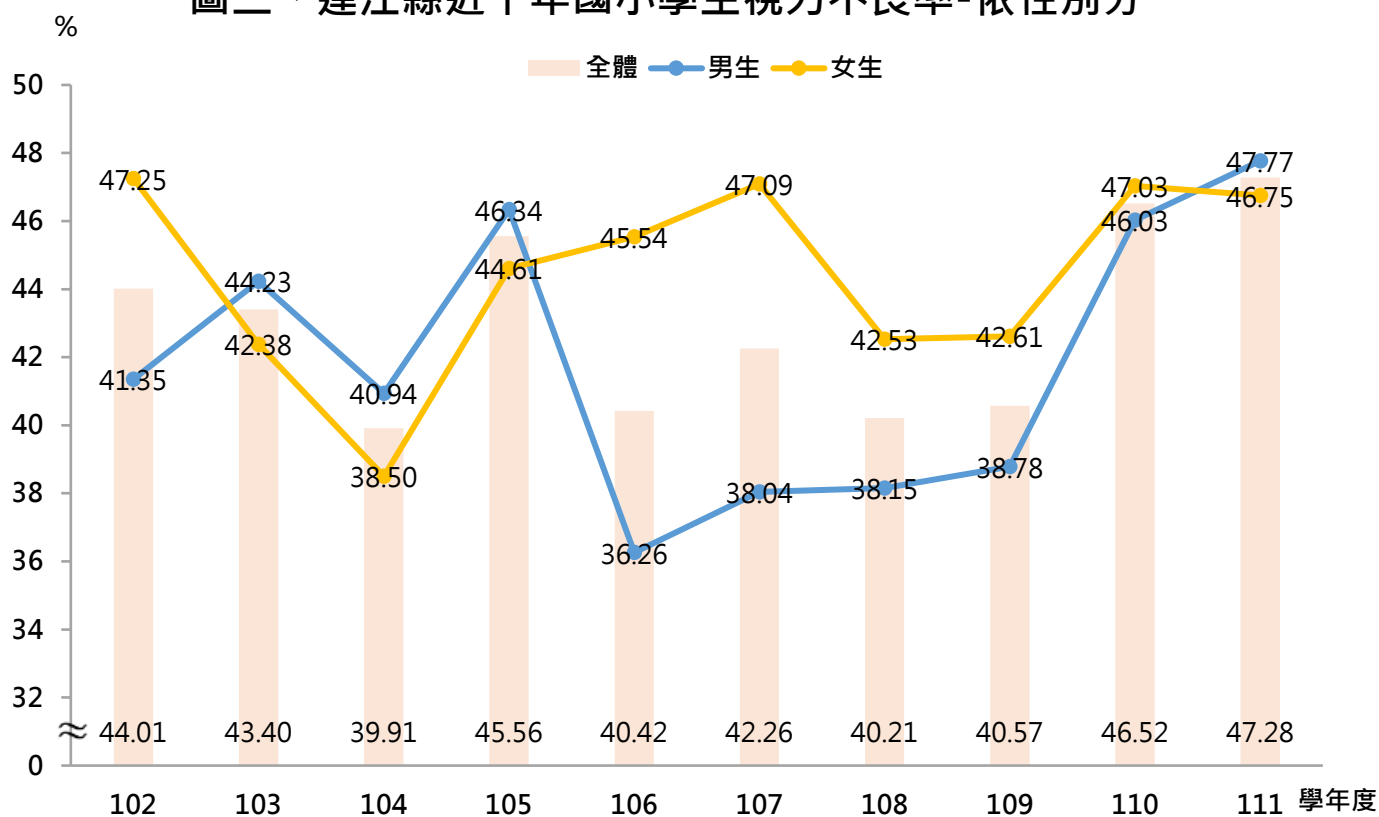


資料來源：教育部統計處

二、連江縣 111 學年國小男、女學生視力不良率分別為 47.77%及 46.75%，較 110 學年分別增加 1.74 個百分點及減少 0.28 個百分點。

按性別觀察，近幾年女學生視力不良率皆高於男學生，直至 111 年反轉。111 學年男、女國小學生視力不良率分別為 47.77%及 46.75%，較 110 學年分別增加 1.74 個百分點及減少 0.28 個百分點，兩性落差 1.02 個百分點，較 110 學年擴大 0.02 個百分點。自 108 學年，國小學生視力不良率有逐漸上升的趨勢，其中男學生上升的幅度較女學生大。如圖二所示。

圖二、連江縣近十年國小學生視力不良率-依性別分

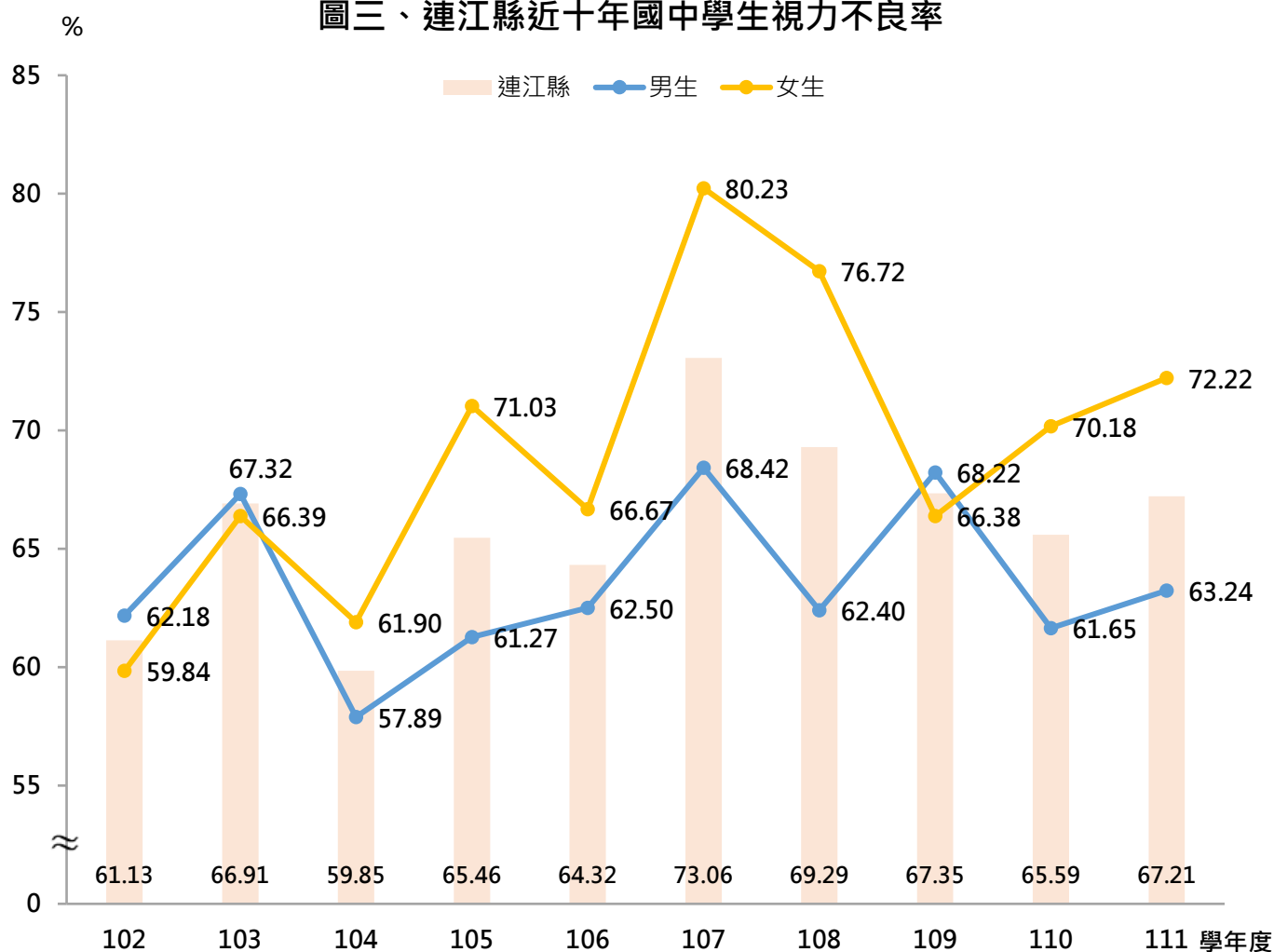


資料來源：教育部統計處

三、連江縣 111 學年國中男、女學生視力不良率分別為 63.24% 及 72.22%，較 110 學年分別增加 1.59 及 2.04 個百分點。

按性別觀察，111 學年男、女國中學生視力不良率分別為 63.24% 及 72.22%，較 110 學年分別增加 1.59 及 2.04 個百分點，兩性落差 8.98 個百分點，較 110 學年擴大 0.45 個百分點。自 107 學年，女國中生視力不良比率連兩年下降，於 110 學年反轉，111 學年仍呈現上升趨勢。如圖三所示。

圖三、連江縣近十年國中學生視力不良率

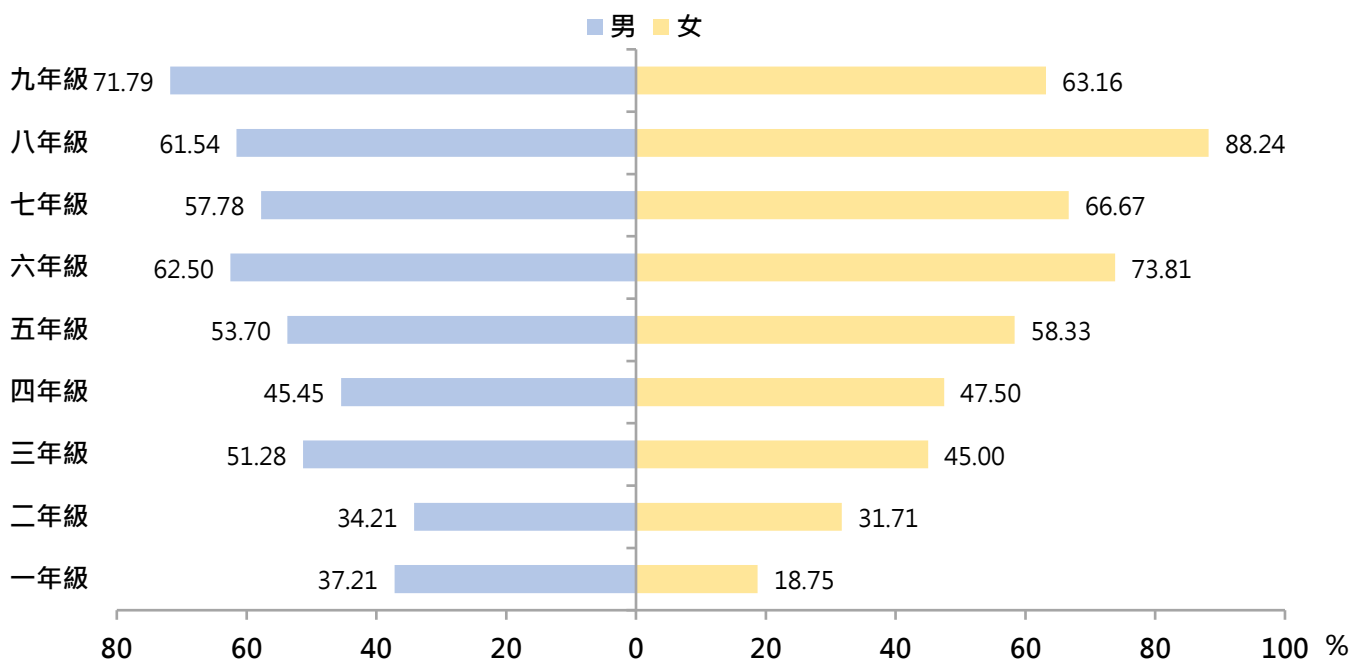


資料來源：教育部統計處

四、連江縣 111 學年國中、小學生各級別視力不良率整體趨勢隨年級越高視力不良率亦增高。

111 學年男學生視力不良率最低的年級為二年級 34.21%，最高的年級為九年級 71.79%。女學生視力不良率最低的年級為一年級 18.75%，最高的年級為八年級 88.24%。各級別視力不良率整體趨勢隨年級越高視力不良率亦增高。如圖四所示。

圖四、連江縣111學年國中、小各年級學生視力不良率



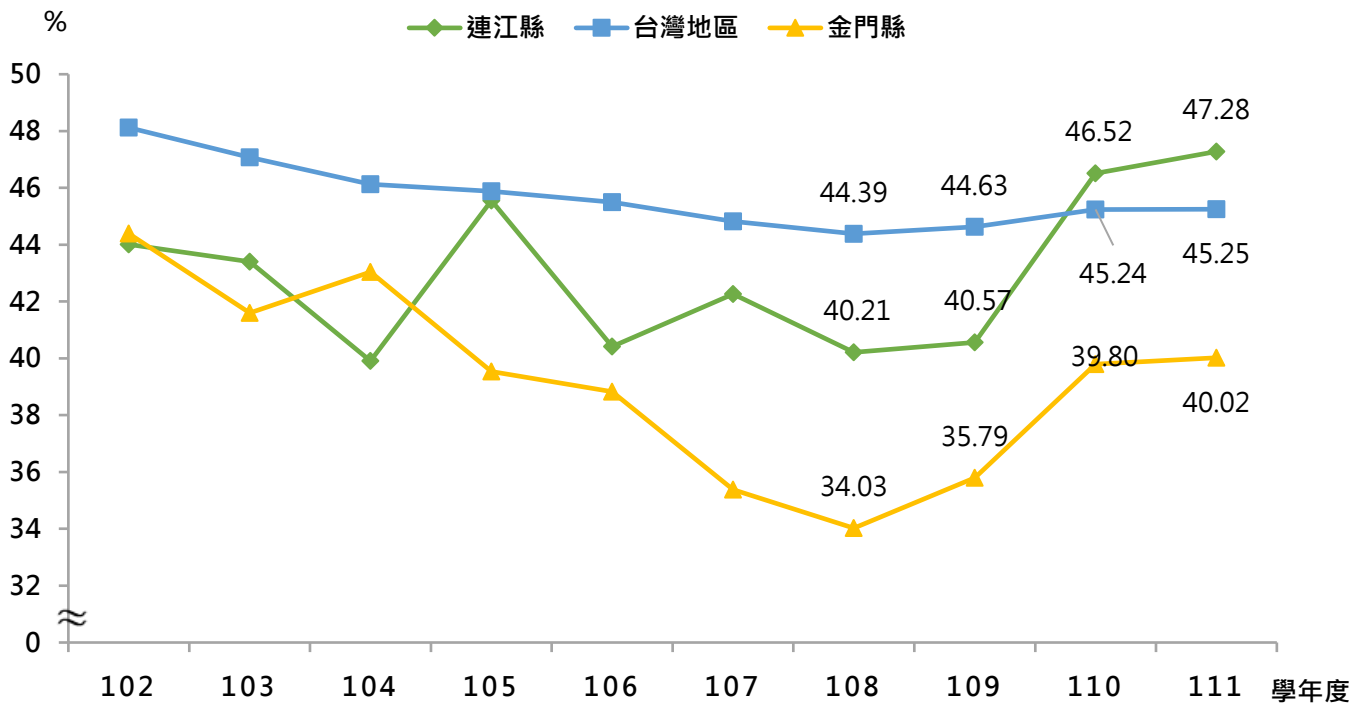
資料來源：連江縣政府教育處

五、連江縣與金門縣近十年國小學生視力不良率變動趨勢類似，自108學年開始呈現上升趨勢。本縣111學年度國小學生視力不良率為47.28%，超越台灣地區0.76個百分點，值得注意及改善。

111 學年本縣國小學生視力不良比率為 47.28%，金門縣為 40.02%，台灣地區為 45.25%。本縣與金門縣近十年國小學生視力不良比率變動

趨勢類似，自 108 學年開始呈現上升趨勢。本縣 111 學年度國小學生視力不良率為 47.28%，超越台灣地區 0.76 個百分點，值得注意及改善。如圖五所示。

圖五、連江縣近十年國小學生視力不良率與台灣地區及金門縣比較圖

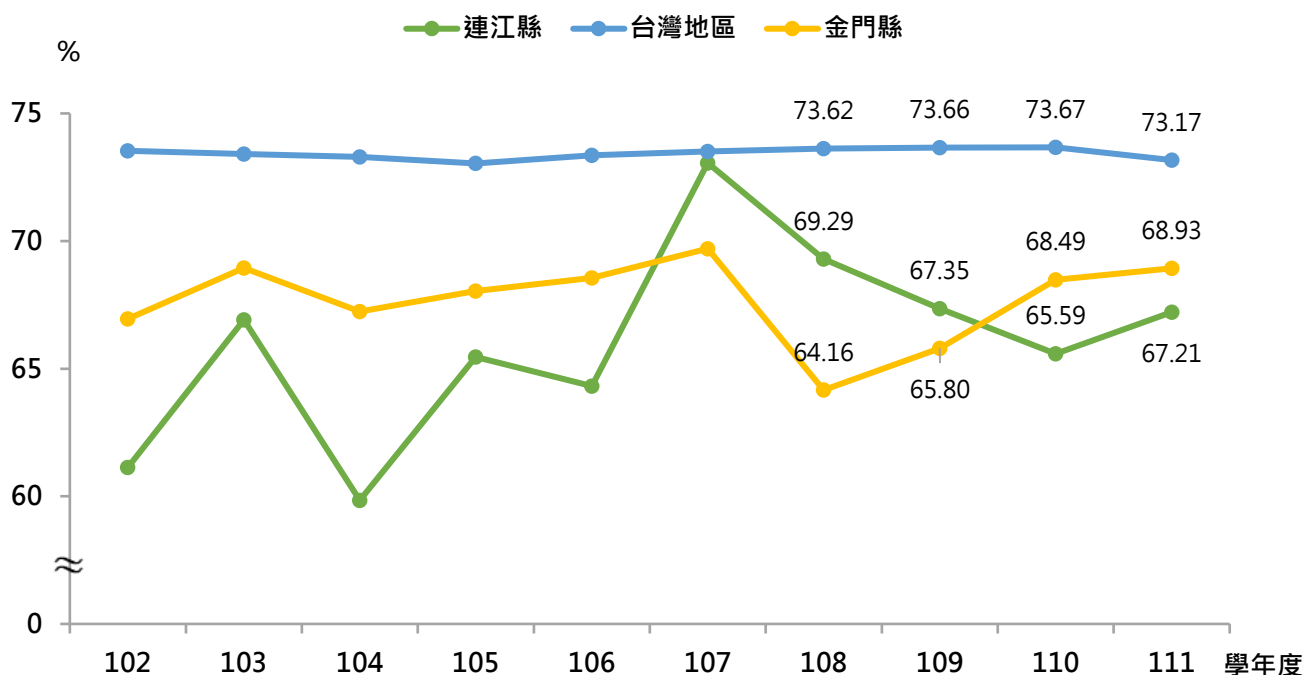


資料來源：教育部統計處

六、連江縣國中學生視力不良率自 107 學年持續降低，111 年雖有微幅上升，本縣國中學生視力不良率仍低於金門縣及台灣地區。

111 學年本縣國中學生視力不良率為 67.21%，金門縣為 68.93%，台灣地區為 73.17%。本縣自 107 學年國中學生視力不良率持續降低，111 年雖有微幅上升，本縣國中學生視力不良率仍低於金門縣及台灣地區。如圖六所示。

圖六、連江縣近十年國中生視力不良率與台灣地區及金門縣比較圖

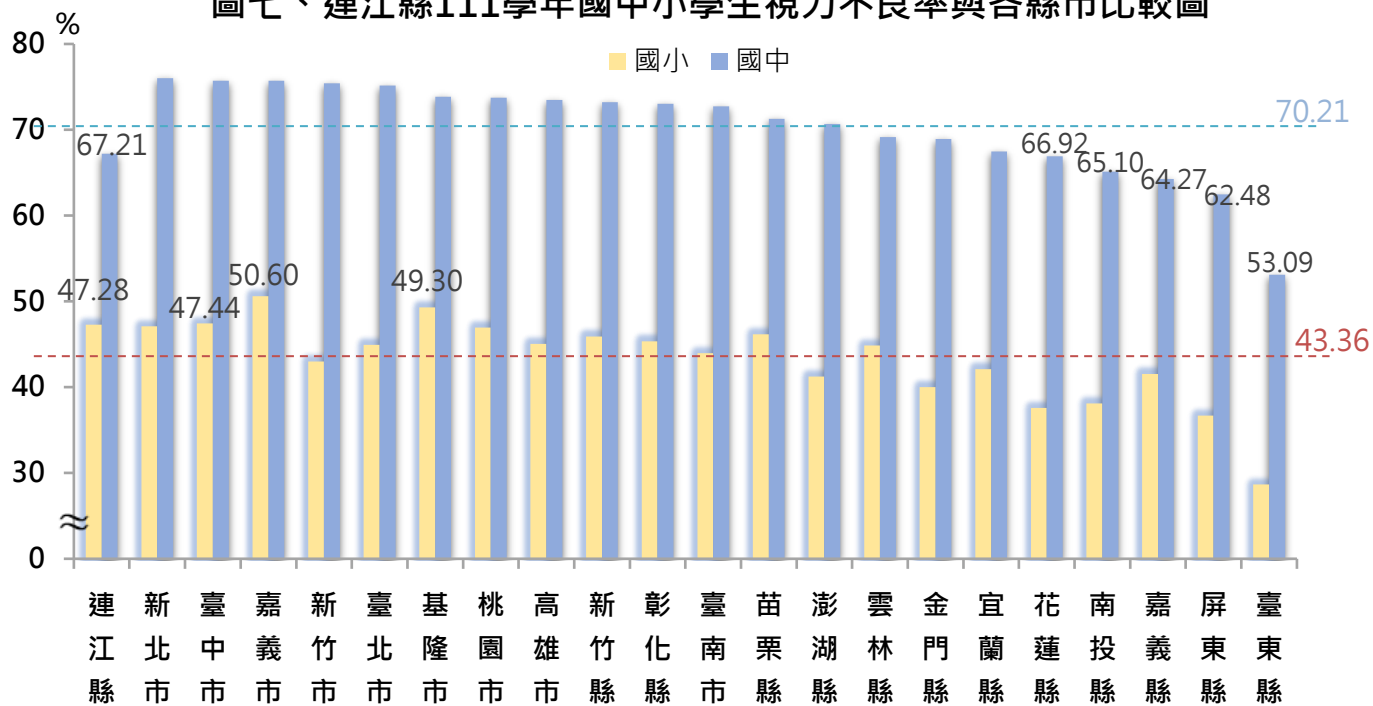


資料來源：教育部統計處

七、連江縣111學年國小生視力不良率高於全國縣市平均，僅低於臺中市、基隆市、嘉義市。國中生視力不良率，低於全國平均，僅高於屏東縣、臺東縣、南投縣、嘉義縣及花蓮縣。

111 學年全國縣市國小生視力不良率平均為 43.36%。本縣國小生視力不良率為 47.28%，高於全國縣市平均，僅低於臺中市、基隆市、嘉義市。111 學年度全國縣市國中生視力不良率平均為 70.21%。本縣國中生視力不良率為 67.21%，低於全國平均，僅高於屏東縣、臺東縣、南投縣、嘉義縣及花蓮縣。顯示相較於其他縣市，本縣國小生較易有視力不良情形，需針對國小生加強視力保健措施，如圖七所示。

圖七、連江縣111學年國中小學生視力不良率與各縣市比較圖



資料來源：教育部統計處