

連江縣政府統計通報

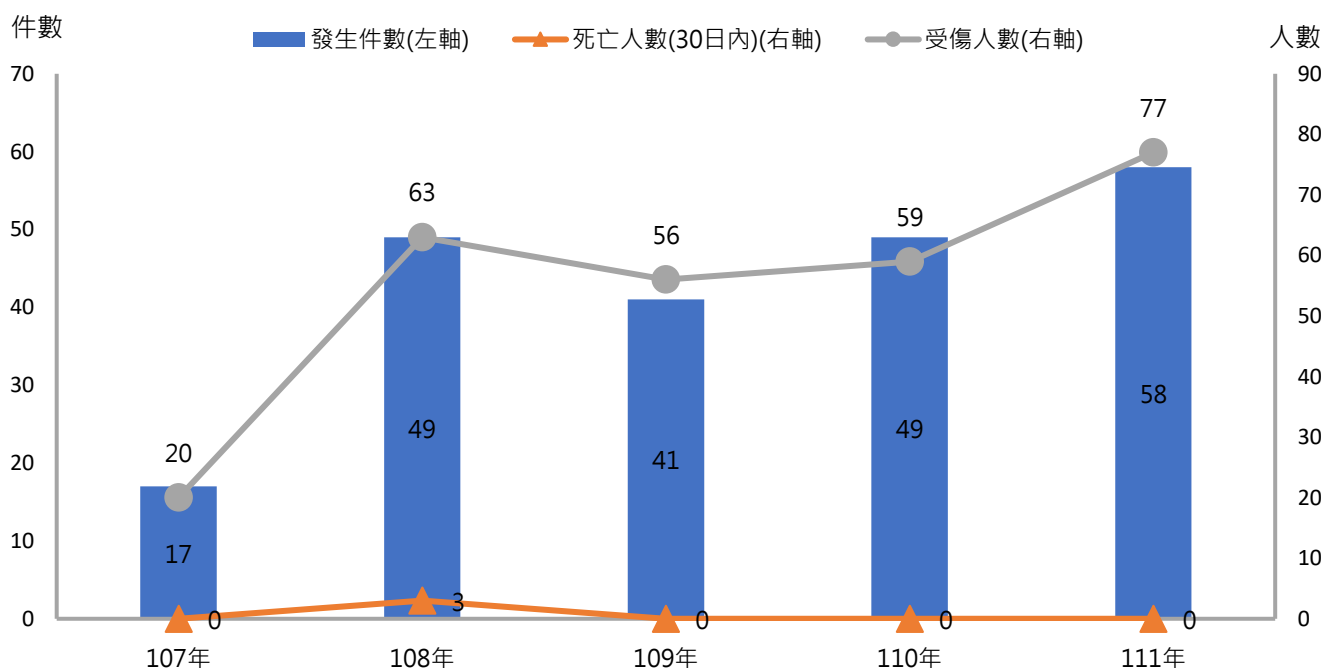
連江縣 111 年道路交通事故概況

112-07

一、本縣107至111年道路交通事故概況

111年本縣道路交通事故發生件數為58件，較110年的49件增加9件(+18.37%)，較107年的17件增加41件(+241.18%)。111年本縣因道路交通事故死亡人數(30日內)為0人，受傷人數為77人，較110年的59人增加18人(+30.51%)，較107年的20人增加57人(+285.00%)，如圖一。顯示近年道路交通事故的發生件數及受傷人數皆有增加的趨勢。

圖一、連江縣107至111年道路交通事故概況

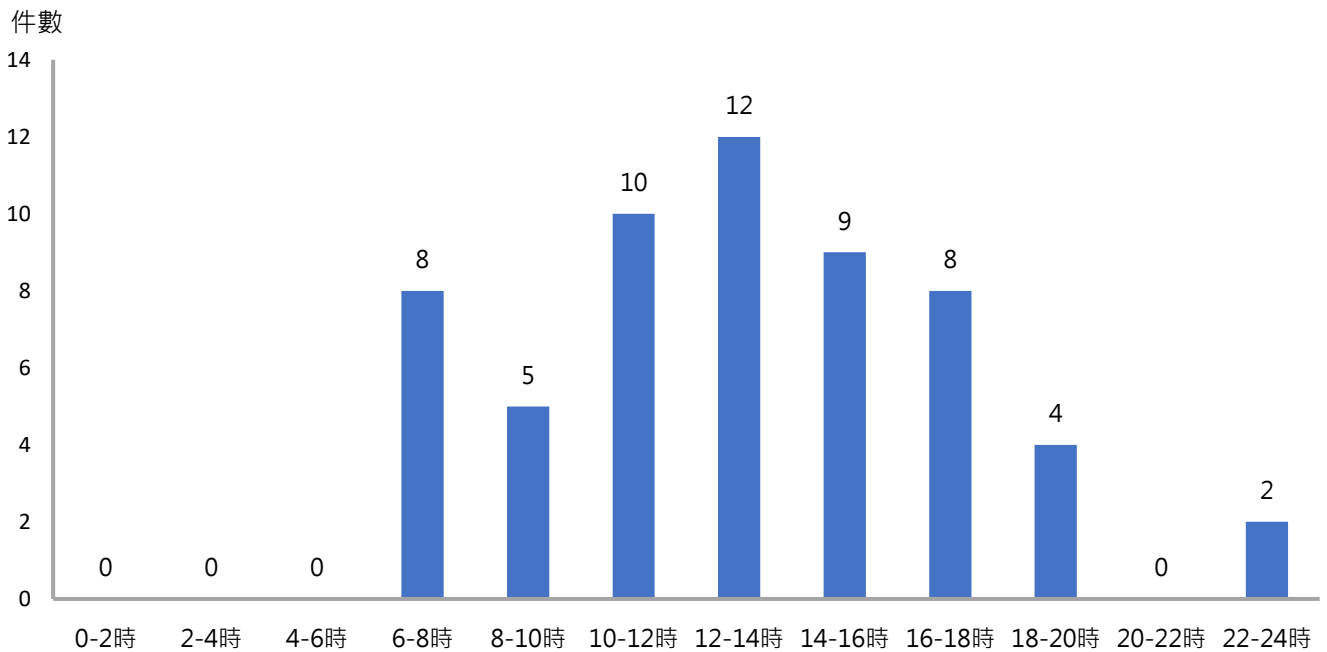


資料來源：警政署統計查詢網

二、本縣111年道路交通事故發生時間

本縣111年道路交通事故發生時間以「12-14時」12件最多，「10-12時」10件次之，「14-16時」9件再次之，如圖二，皆為居民或遊客主要活動時段。以日間(6-18時)、夜間(18-6時)分析，日間發生道路安全交通件數為52件(占89.66%)，夜間發生6件(占10.34%)，日間發生件數為夜間發生件數的8.67倍，顯示白天是發生事故的主要時段。

圖二、連江縣111年道路交通事故-按時間分



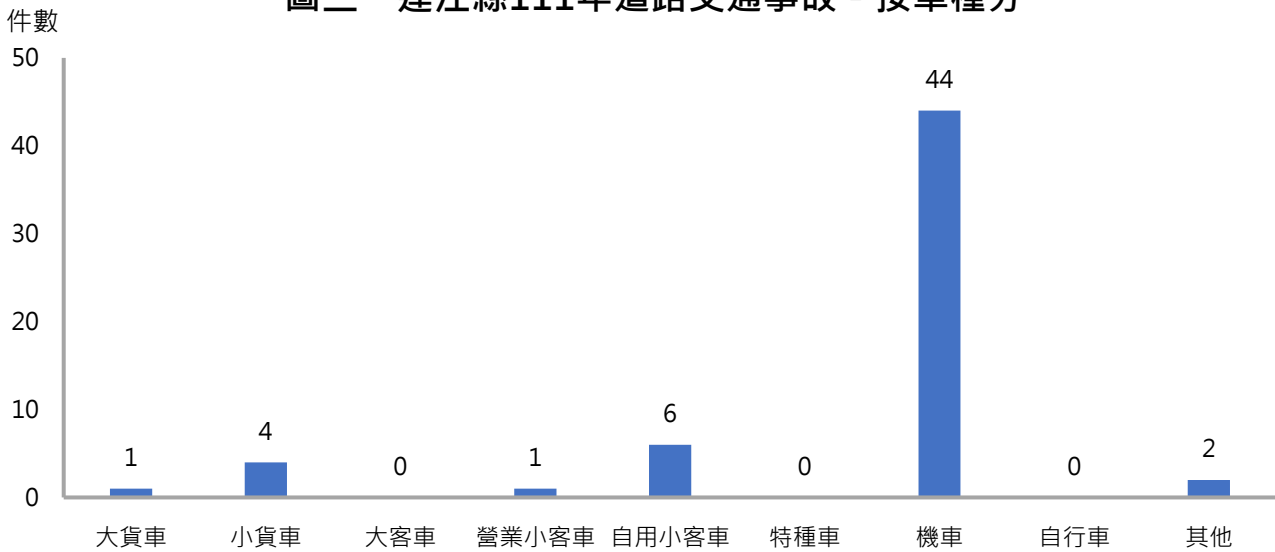
資料來源：警政署統計查詢網

三、本縣111年道路交通事故發生之車種

本縣111年道路交通事故發生車種以機車44件最多，自用小客車6件次之，小貨車4件再次之，如圖三。機車為本縣居民及自由行旅客主要交通工具，因此交通發生事故相對較高，建議加強道路安全教育

及針對發生事故熱點進行檢討改善。

圖三、連江縣111年道路交通事故 - 按車種分

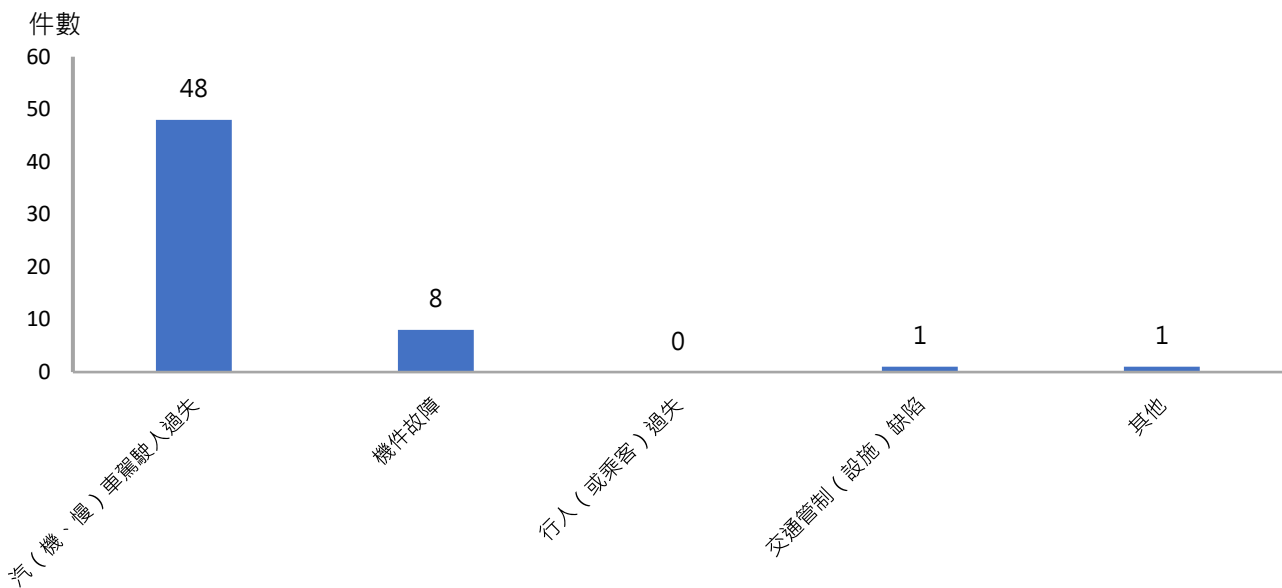


資料來源：警政署統計查詢網

四、本縣111年道路交通事故發生之肇事原因

本縣111年道路交通事故發生之肇事原因以汽（機、慢）車駕駛人過失48件最多，機件故障8件次之，如圖四。

圖四、連江縣111年道路交通事故 - 按肇事原因分

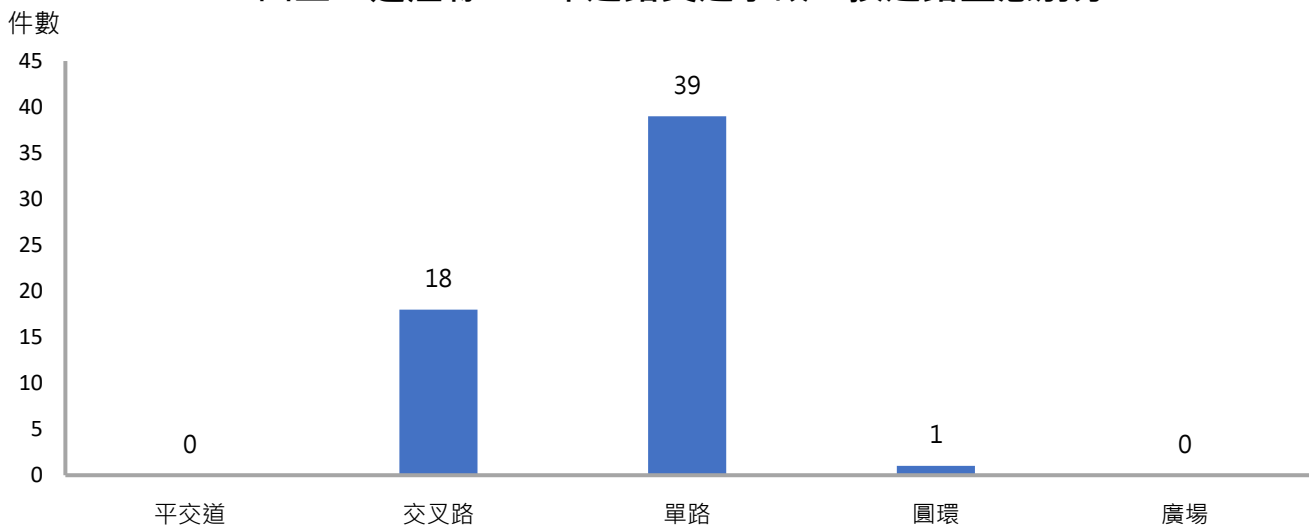


資料來源：警政署統計查詢網

五、本縣111年道路交通事故發生之道路型態別

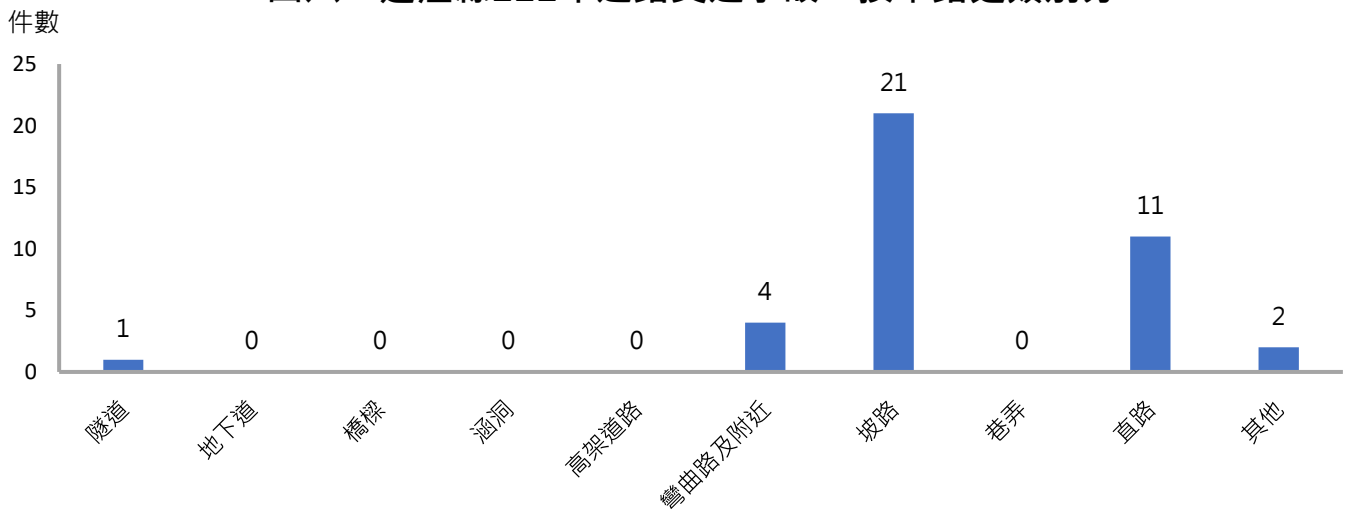
本縣111年道路交通事故發生之道路型態以單路39件最多，交叉路18件次之，如圖五。於單路中，事故發生於坡路21件最多，直路11件次之，彎曲路及附近4件再次之，如圖六。顯示於坡路及交叉路段須加強道路交通安全設備及相關措施。

圖五、連江縣111年道路交通事故 - 按道路型態別分



資料來源：警政署統計查詢網

圖六、連江縣111年道路交通事故 - 按單路之類別分



資料來源：警政署統計查詢網