

# 連江縣政府統計通報

## 連江縣 111 年商業登記家數及資本額

112-05

### 一、本縣近五年商業登記現有家數及資本額

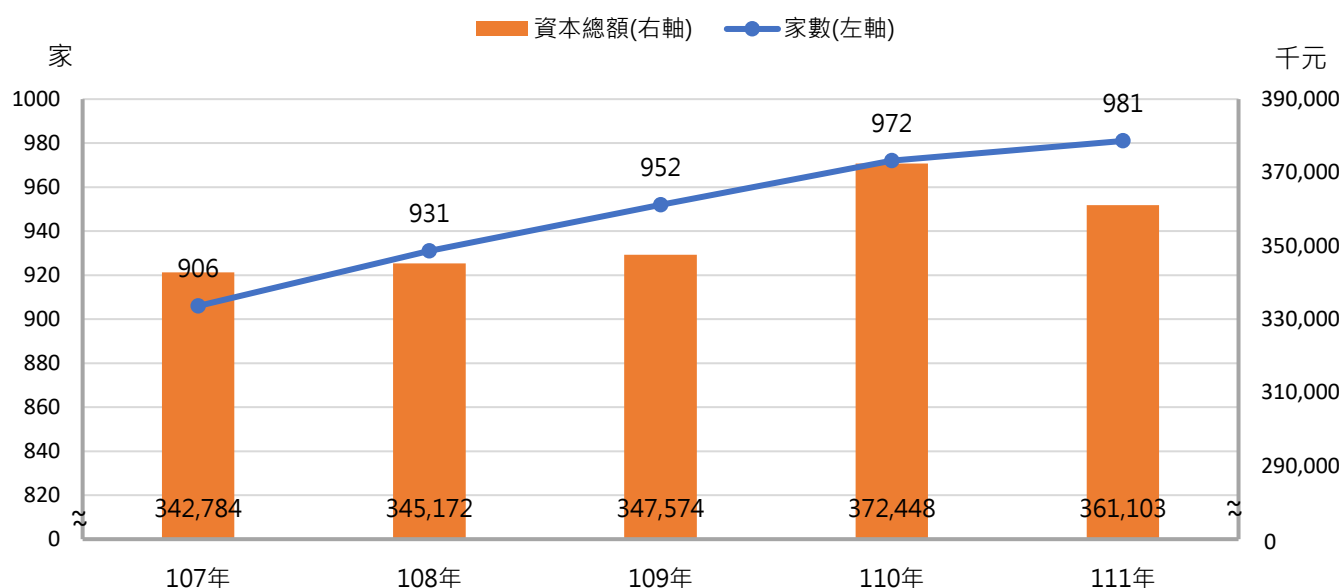
本縣 111 年底商業登記家數共 981 家，較 110 年底 972 家增加 9 家 (+0.93%)，資本總額為 3 億 6,110 萬 3 千元，較 110 年 3 億 7,244 萬 8 千元減少 1,134 萬 5 千元(-3.05%)。相較 107 年底的 906 家及 3 億 4,278 萬 4 千元則分別增加 75 家(+8.28%)及 1,831 萬 9 千元(+5.34%)。近五年資料詳如表一及圖一。

表一、連江縣商業登記現有家數及資本額

年度別 (12月底)	107年	108年	109年	110年	111年	與110年比較		與107年比較	
						增減	增減	增減	增減
家數	906	931	952	972	981	+9	+0.93%	+75	+8.28%
資本總額 (千元)	342,784	345,172	347,574	372,448	361,103	-11,345	-3.05%	+18,319	+5.34%

資料來源：連江縣政府產業發展處

圖一、連江縣近五年商業登記家數及資本額



資料來源：連江縣政府產業發展處

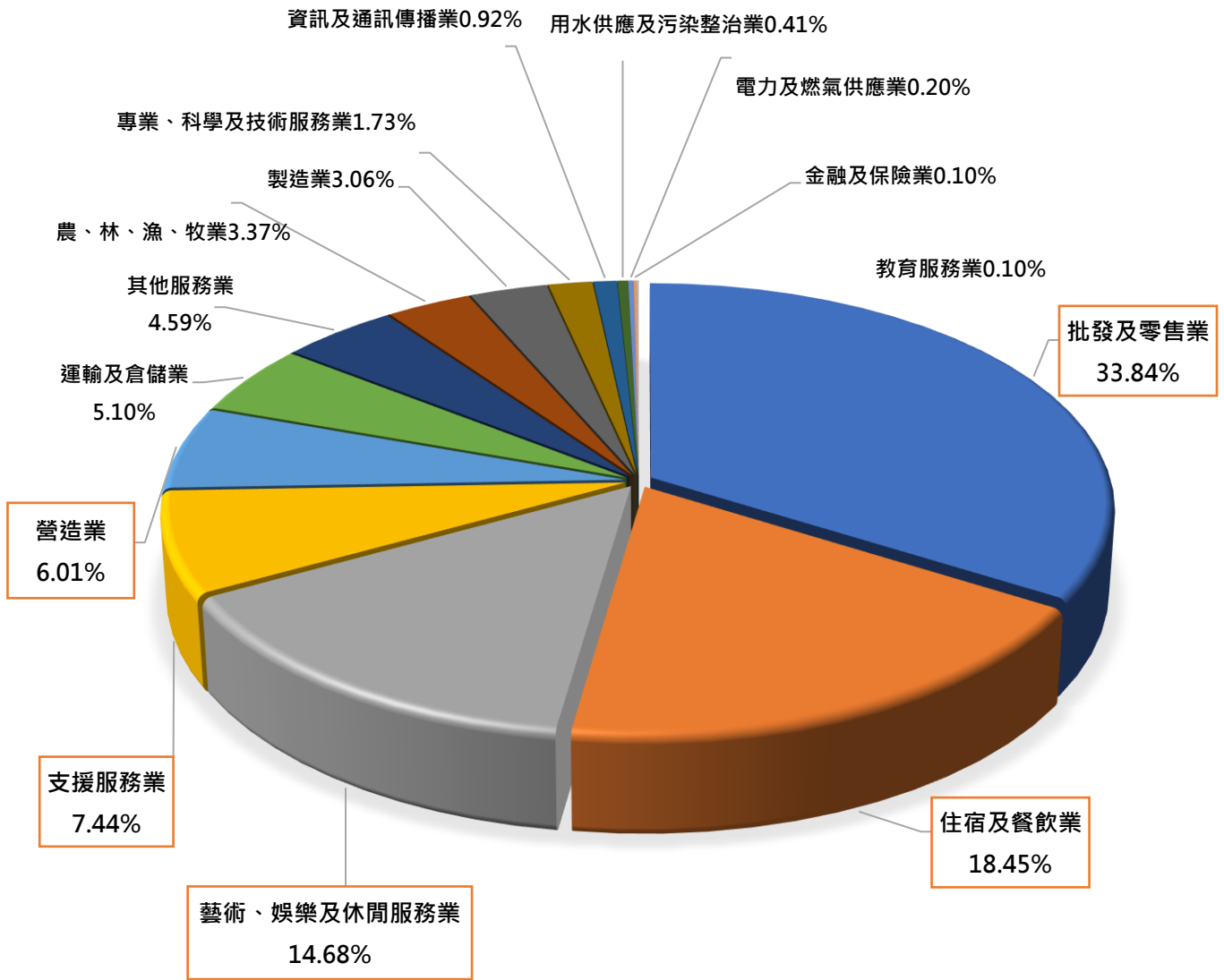
## 二、本縣商業登記現有家數—行業別概況

本縣111年底商業登記現有家數之各行業中，以「批發及零售業」332家(33.84%)占最多，「住宿及餐飲業」181家(18.45%)次之，「藝術、娛樂及休閒服務業」144家(14.68%)再次之，如圖二。

以行業別觀察，111年「批發及零售業」商業登記家數較110年增加5家最多，其次為以租賃、就業服務、旅遊、辦公室行政服務等的「支援服務業」增加4家次之。家數減少部分則以「製造業」減少4家最多，「運輸及倉儲業」減少2家次之，如圖三。在資本總額部分，以「支援服務業」增加469萬5千元最多，「專業、科學及技術服務業」增加304萬5千元次之。資本總額減少部分以「運輸及倉儲業」減少1,110萬元最多，「住宿及餐飲業」減少925萬5千元次之，如圖四。

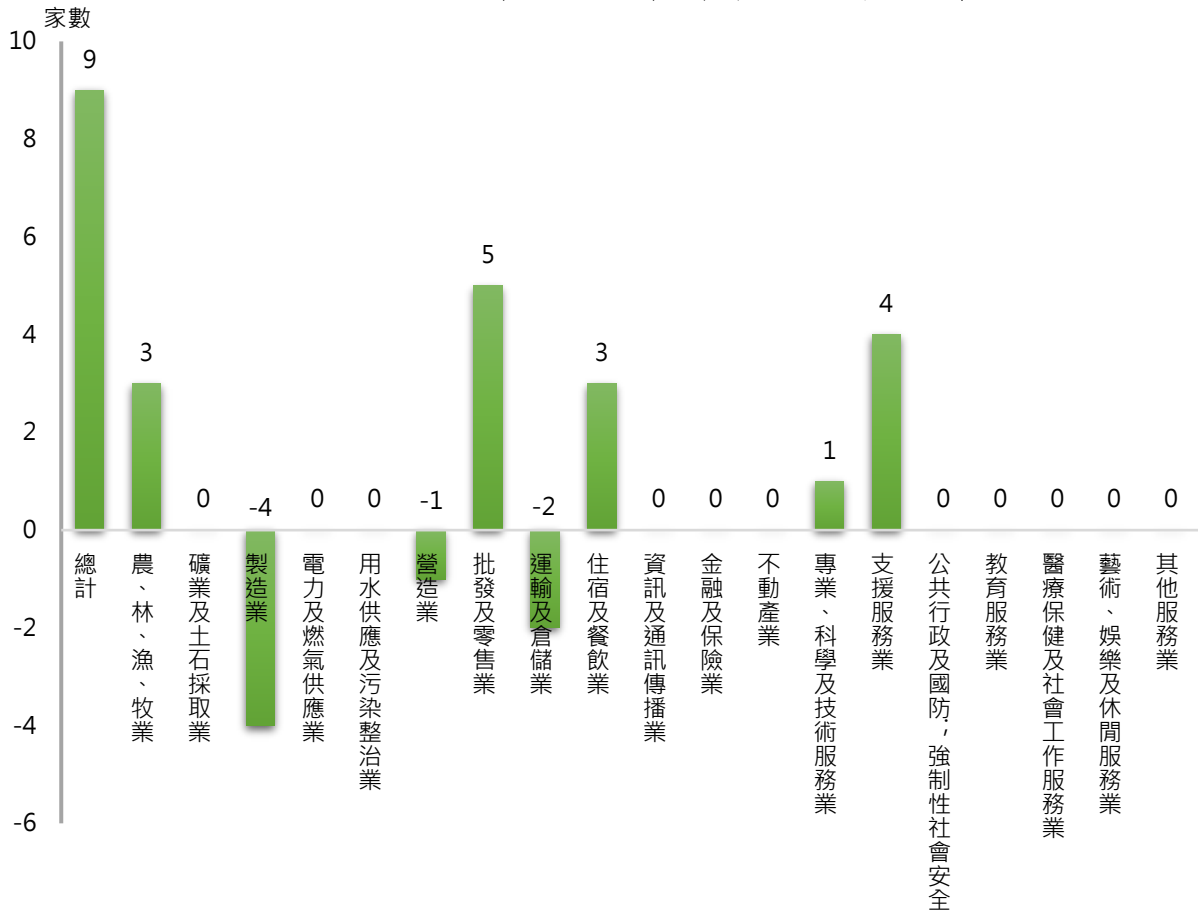
部分行業之家數與資本總額呈反向關係，如111年「製造業」家數較110年減少但資本總額增加，主要因為111年間廠商增資金額大於歇業之廠商資本總額。「批發及零售業」家數增加但資本總額減少，主要因為111年間新設立之店家資本總額金額少於歇業店家之資本總額，表示111年間規模較大的店家歇業，新設立的的店家則以較小資本(平均每家約10萬元)投入市場。

圖二、連江縣111年商業登記家數-行業別

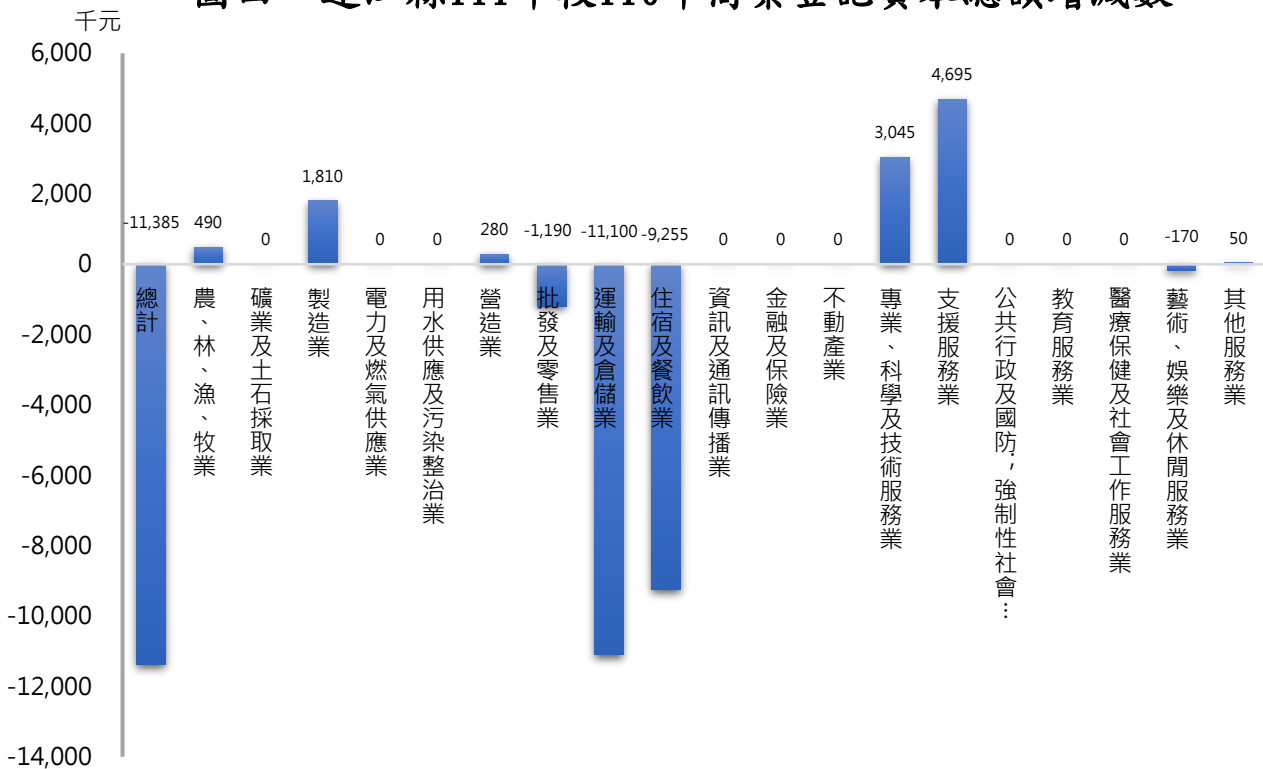


資料來源:連江縣政府產業發展處

圖三、連江縣111年較110年商業登記家數增減數



圖四、連江縣111年較110年商業登記資本總額增減數



資料來源：連江縣政府產業發展處