

中華民國 112 年 5 月份

THE REPUBLIC OF CHINA, May 2023

連江縣統計月報

MONTHLY STATISTICS OF LIENCHIANG COUNTY

連江縣政府主計處 編印

LIENCHIANG COUNTY, ACCOUNTING AND STATISTICS

第 001 號

凡 例

- 一、本月報編印目的的旨意在提供本縣統計資料之最新數字，以為行政設計考核與政策之釐訂依據。
- 二、本月報所刊載資料均由本府各處暨所屬機關及有關單位社團提供，資料來源分別註明於各表之下，以利查考。
- 三、本月報如所載數字有所修正，與前期內容有所不同者，應以本期數字為主。
- 四、本月報部份數字單位經予提高，復因尾數四捨五入關係，總與原始資料未能符合。
- 五、本月報所有度量衡單位以公制為準，其有特殊情形者，均經分別予以註明。
- 六、本月報所有符號代表意義如下：
 - 無資料
 - … 資料不詳

目 錄

土 地

表一、本縣疆界	【 1 】
表二、本縣縣境面積及縱橫里數	【 2 】

人 口

圖一、歷年人口統計數圖	【 3 】
圖二、戶籍人口年齡分配圖	【 4 】
表三、戶籍人口統計	【 5 】
表四、戶籍人口密度及性比例	【 5 】
表五、戶籍註記教育程度	【 6 】
表六、人口婚姻狀況	【 6 】
表七、人口出生率與死亡率	【 7 】

政 治 組 織

表八、本縣公教人員考試及格人數	【 8 】
表九、本縣公教人員年齡及性別人數	【 8 】
表十、本縣公教人員服務官等別	【 9 】
表十一、本縣各事業機關現有員工人數統計	【 9 】
表十二、本縣各行政機關現有員工人數統計	【 10 】

農 業

表十三、本縣主要農產品產量及種植面積	【 11 】
--------------------	--------

漁 業

表十四、本縣漁業概況	【 12 】
圖三、本縣歷年漁獲量統計圖	【 13 】

畜 牧

表十五、現有家畜（禽）頭（隻）數	【 14 】
------------------	--------

水 利

表十六、本縣現有水利設施可灌溉面積	【 14 】
表十七、自來水配水量及普及率	【 15 】

工 商

表十八、本縣歷年商店種類及家數	【 16 】
-----------------	--------

社 會

表十九、民眾社團組織調查統計	【 17 】
----------------	--------

教 育

表二十、馬祖高級中學教育概況	【 20 】
----------------	--------

表二十一、各國民中學教育概況	【 20 】
----------------	--------

表二十二、各國民小學教育概況	【 21 】
----------------	--------

表二十三、各國民中學學齡兒童數及就學率	【 22 】
---------------------	--------

表二十四、各國民小學學齡兒童數及就學率	【 22 】
---------------------	--------

交 通 運 輸

表二十五、公車處營運概況	【 23 】
--------------	--------

表二十六、馬祖航線飛機載客狀況	【 24 】
-----------------	--------

表二十七、福澳港進出港旅客概況	【 25 】
-----------------	--------

表二十八、福澳港進出港船舶概況	【 25 】
-----------------	--------

表二十九、福澳港裝卸貨物噸數	【 26 】
----------------	--------

表三十、福澳港進出港船舶種類	【 26 】
----------------	--------

勞 工 行 政

表三十一、人力資源調查重要結果指標	【 27 】
-------------------	--------

財 政

表三十二、連江縣縣庫收入概況	【 28 】
----------------	--------

表三十三、連江縣縣庫支出概況	【 29 】
----------------	--------

家 庭 收 支

表三十四、本縣家庭收支調查平均每戶每月收支	【 30 】
-----------------------	--------

表1.本縣疆界

中華民國112年5月份

方 位	地 點	經 緯 度			
		經 緯 度	度	分	秒
中 心 位 置	...	東 經 北 緯
極 東	東引島世尾山東岸	東 經	120	30	08
極 南	東莒島林坳礁南岸	北 緯	25	56	04
極 西	南竿島津沙村西岸	東 經	119	54	04
極 北	西引島北固礁北岸	北 緯	26	23	08

資料來源：民政處

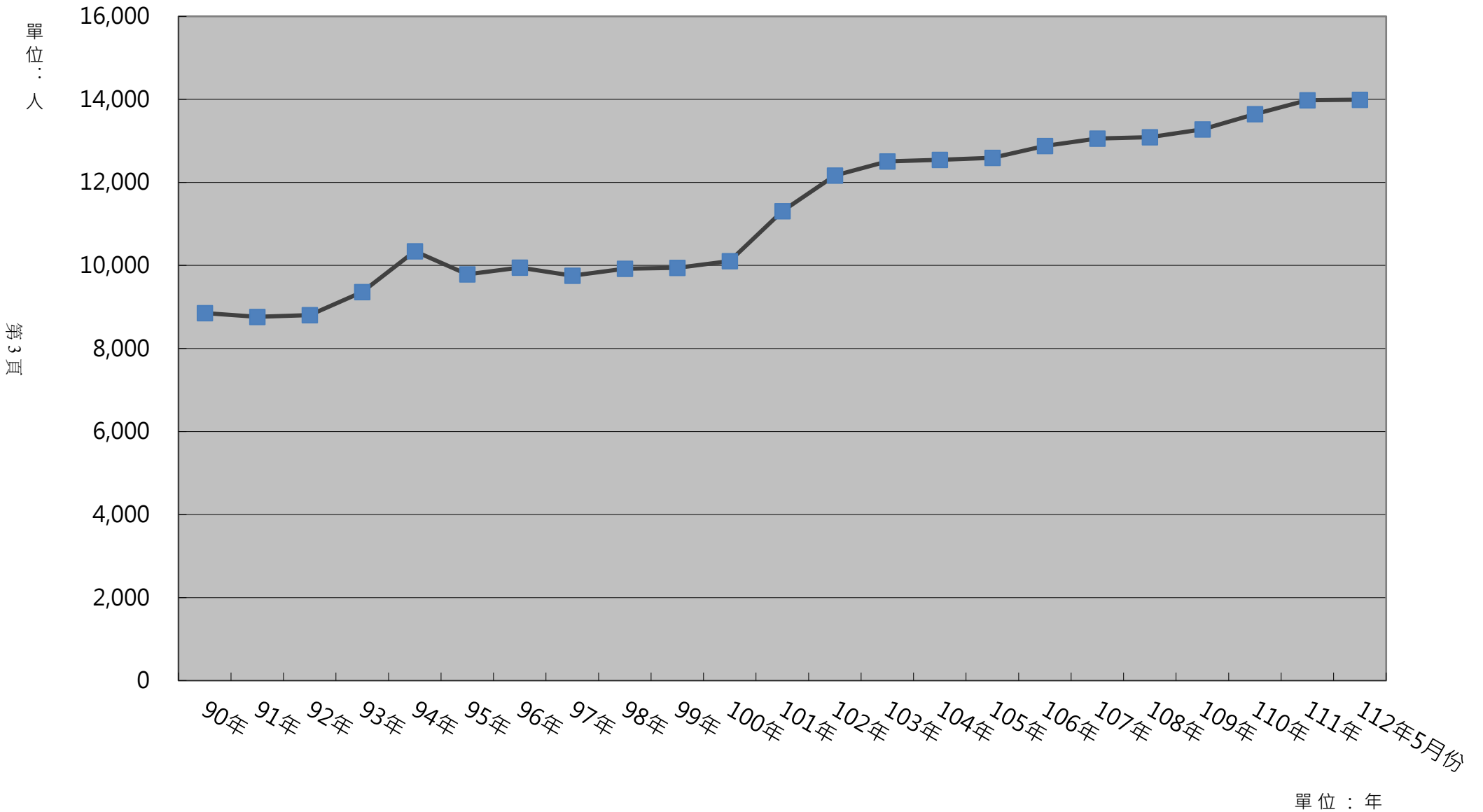
表2.本縣縣境面積及縱橫里數

中華民國112年5月份

區 域 別		面 積 (平方公里)	佔 總 面 積 (%)	海 岸 線 長 度 (公 里)
馬 祖 本 島	南 竿 鄉	10.40	36.11	35.70
離 島	北 竿 鄉	9.90	34.38	48.57
	莒 光 鄉	4.70	16.32	25.84
	東 引 鄉	3.80	13.19	27.95
總 計		28.80	100	138.06

資料來源：民政處

(圖一)歷年人口統計數



(圖二)戶籍人口年齡分配

112年5月份

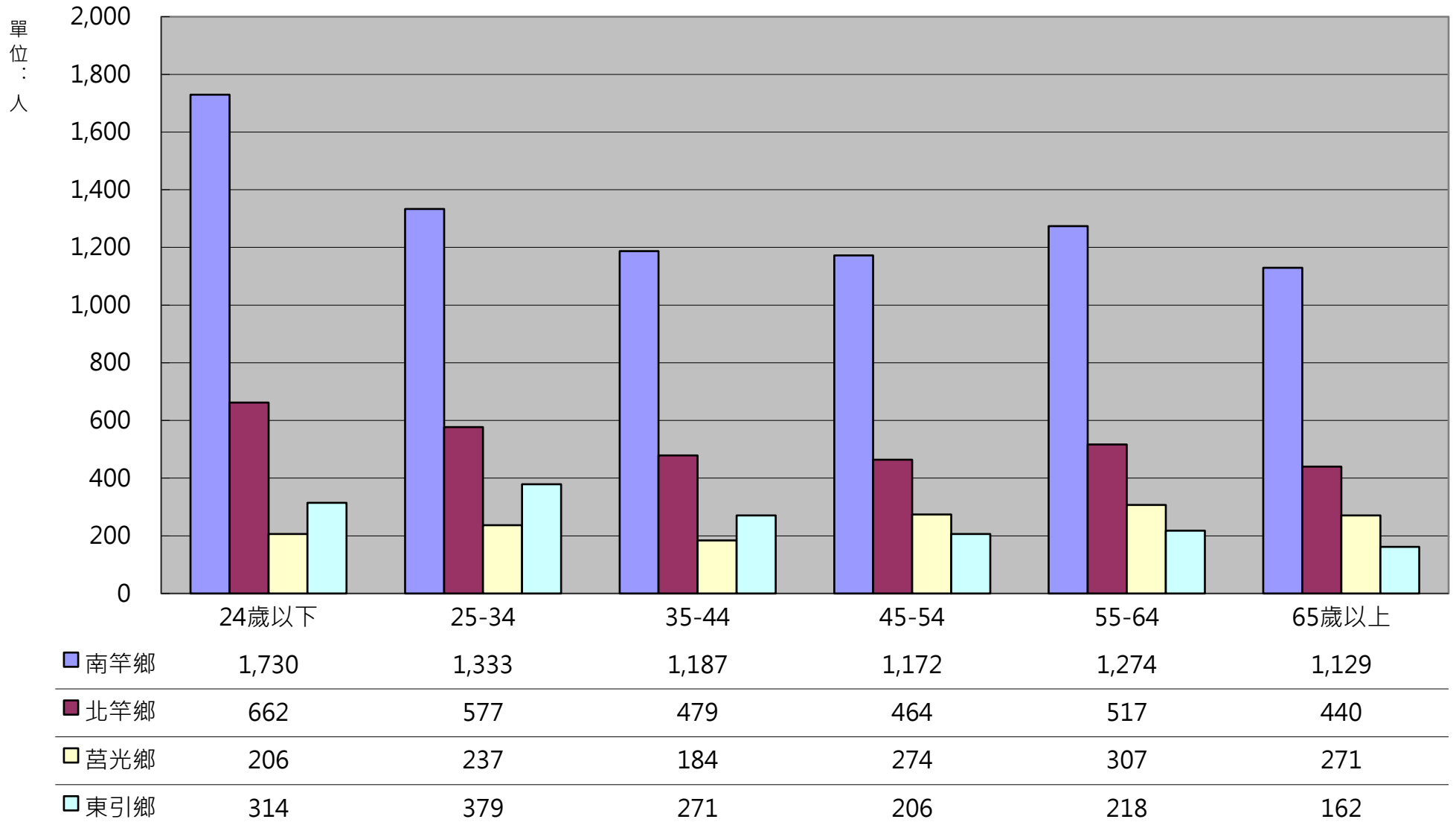


表3.戶籍人口統計

中華民國112年5月份

單位：人

區域別	鄉長	村(里)數	鄰數	戶數	人口數		
					合計	男	女
南竿鄉	林志東	9	76	2,064	7,825	4,383	3,442
北竿鄉	吳金平	6	27	909	3,139	1,800	1,339
莒光鄉	陳樂禮	5	21	340	1,479	919	560
東引鄉	林德建	2	13	366	1,550	966	584
總計		22	137	3,679	13,993	8,068	5,925

資料來源：民政處

表4.戶籍人口密度及性比例

中華民國112年5月份

中華民國112年5月份

區域別	行政區面積 (平方公里)	人口數	平均每村 人口數	人口密度 每平方公里 人口數	平均每戶 人口數	性比例 (每百女子 所當男子 數)
南竿鄉	10.40	7,825	869	752	4	127
北竿鄉	9.90	3,139	523	317	3	134
莒光鄉	4.70	1,479	296	315	4	164
東引鄉	3.80	1,550	775	408	4	165
總計	28.80	13,993	636	486	4	136

資料來源：民政處

註：性比例公式為男性人口數/女性人口數*100

表5.戶籍註記教育程度

中華民國111年底

單位：人

年 別	總人口數	大專以上	高中(職)	國 中	國 小	自 修 (民教)	不 識 字	未 滿 十 五 歲
97年	9,755	2,831	2,556	953	1,291	198	484	1,442
98年	9,919	2,988	2,605	967	1,264	190	462	1,443
99年	9,944	3,102	2,585	969	1,238	180	430	1,440
100年	10,106	3,206	2,672	952	1,231	179	418	1,448
101年	11,310	3,985	2,870	1,057	1,285	182	409	1,522
102年	12,165	4,478	2,994	1,226	1,302	177	385	1,603
103年	12,506	4,786	3,057	1,264	1,276	168	361	1,594
104年	12,547	4,913	3,046	1,263	1,257	158	339	1,571
105年	12,595	4,928	3,179	1,187	1,241	153	313	1,594
106年	12,880	5,211	3,226	1,204	1,216	149	300	1,574
107年	13,056	5,458	3,232	1,207	1,198	149	285	1,527
108年	13,089	5,604	3,183	1,173	1,176	142	271	1,540
109年	13,279	5,907	3,172	1,176	1,140	131	248	1,505
110年	13,645	6,259	3,293	1,148	1,120	125	229	1,471
111年	13,983	6,619	3,355	1,158	1,093	122	208	1,428

資料來源：民政處

說明：1.教育程度含畢業及肄業

2.國中含初級職業

表6.人口婚姻狀況

中華民國111年底

單位：人

年 別	總人口數	未 婚	有 偶	喪 偶	離 婚
97年	9,755	3,990	4,741	495	529
98年	9,919	4,102	4,783	530	504
99年	9,944	4,137	4,769	486	552
100年	10,106	4,210	4,841	473	582
101年	11,310	4,705	5,401	499	705
102年	12,165	5,054	5,766	526	819
103年	12,506	5,185	5,908	534	879
104年	12,547	5,196	5,916	526	909
105年	12,595	5,219	5,913	522	941
106年	12,880	5,350	6,028	539	963
107年	13,056	5,346	6,123	553	1,034
108年	13,089	5,416	6,070	564	1,039
109年	13,279	5,534	6,101	562	1,082
110年	13,645	5,725	6,217	578	1,125
111年	13,983	5,854	6,318	583	1,228

資料來源：民政處

表7.人口出生率與死亡率

中華民國112年5月份

年 別	年 底 人 口 數	出 生 人 口 數	出 生 率 %	死 亡 人 口 數	死 亡 率 %
90年	8,851	101	1.14	47	0.53
91年	8,763	104	1.19	46	0.52
92年	8,806	103	1.17	42	0.48
93年	9,359	82	0.88	50	0.53
94年	10,345	107	1.86	54	0.55
95年	9,786	94	0.96	45	0.46
96年	9,946	115	1.16	41	0.41
97年	9,755	104	1.07	42	0.43
98年	9,919	107	1.08	46	0.46
99年	9,944	99	1.00	48	0.48
100年	10,106	132	1.31	49	0.48
101年	11,310	154	1.36	39	0.34
102年	12,165	153	1.26	63	0.52
103年	12,506	173	1.38	63	0.50
104年	12,547	165	1.32	54	0.43
105年	12,595	164	1.30	55	0.44
106年	12,880	139	1.08	64	0.50
107年	13,056	133	1.02	64	0.49
108年	13,089	137	1.05	58	0.44
109年	13,279	117	0.88	71	0.04
110年	13,645	109	0.80	62	0.04
111年	13,983	109	0.78	86	0.62
112年5月份	13,993	5	0.04	4	0.03

資料來源：民政處

表8.連江縣公教人員考試及格人數

中華民國111年底

單位：人

單位別	總計	博士	碩士	大學	專科	高中(職)	國(初)中以下
行政機關	290	1	81	149	34	24	1
警察局	83	-	13	26	30	14	-
消防局	48	-	9	21	16	2	-
公營事業機關	24	-	4	9	3	6	2
各級學校	171	-	90	68	5	8	-
總計	616	1	197	273	88	54	3

資料來源：人事處

表9.連江縣公教人員年齡及性別人數

中華民國111年底

單位：人

單位別	總計	29歲以下	30-34	35-39	40-44	45-49	50-54	55-59	60-64	65歲以上
行政機關	288	19	43	38	39	38	32	41	34	4
警察局	84	13	-	6	10	19	19	12	2	-
消防局	49	6	8	5	11	7	4	5	2	-
公營事業機關	24	-	1	3	1	2	4	6	7	-
各級學校	171	16	20	17	34	32	23	20	9	-
總計	616	54	74	69	95	98	82	84	54	4

資料來源：人事處

說明：

- 1.行政機關包含「府內單位(9處)、府外一級機關(5局)(不包含警察局及消防局)、縣屬二級機關(大同之家、港務處、家庭教育中心)、各鄉公所(4鄉)(含代表會及清潔隊)、各戶政事務所(4鄉)」。
- 2.公營事業機關含「馬祖日報社、馬祖酒廠、自來水廠、公共汽車處」，不含「馬祖連江航業及馬祖油品」。
- 3.各級學校不含幼兒園

表10.連江縣公教人員官等別

中華民國111年底

單位：人

單位別	總計	民選首長 及政務人員	簡任/警監/ 醫事師(一)級	薦任/警正/ 醫事師(二)級	委任/警佐/ 醫事師(三)級	雇員/ 醫事士(生)級	校長及教師
行政機關	428	6	33	143	107	1	-
警察局	83	-	2	56	25	-	-
消防局	48	-	1	33	14	-	-
公營事業機關	24	-	-	14	10	-	-
各級學校	171	-	-	23	10	-	138
總計	754	6	36	269	166	1	276

資料來源：人事處

說明：

- 1.行政機關包含「府內單位(9處)、府外一級機關(5局)(不包含警察局及消防局)、縣屬二級機關(大同之家、港務處、家庭教育中心)、各鄉公所(4鄉)(含代表會及清潔隊)、各戶政事務所(4鄉)」。
- 2.公營事業機關含「馬祖日報社、馬祖酒廠、自來水廠、公共汽車處」，不含「馬祖連江航業及馬祖油品」。
- 3.各級學校不含幼兒園

表11.連江縣各事業機關現有員工人數統計

中華民國112年5月份

單位：人

機關別區別	主管	編制人數			預算人數			現有人數		
		計	員	工	計	員	工	計	員	工
縣屬公營事業單位										
馬祖酒廠	陳漢樹	111	37	74	109	32	77	102	32	70
縣屬公用事業單位										
自來水廠	陳志國	44	13	31	41	10	31	36	8	28
馬祖日報社	邱桂惠	15	7	8	14	6	8	14	6	8
公共汽車處	盧進發	23	8	15	23	8	15	23	8	15
總計		193	65	128	187	56	131	175	54	121

資料來源：人事處D5員額資料、馬祖酒廠

附註：1.本表不含臨時人員。

表12.馬祖地區各行政機關現有員工人數統計

中華民國112年5月份

單位：人

機 關 別	主 管	編 制 人 數			預 算 人 數			現 有 人 數		
		計	員	工	計	員	工	計	員	工
縣 政 府	王 忠 銘	129	117	12	122	112	10	103	93	10
警 察 局	張 隆 興	132	124	8	96	90	6	89	83	6
消 防 局	曹 典 鈺	77	74	3	60	58	2	53	51	2
衛 生 福 利 局	陳 美 金	35	34	1	33	32	1	27	26	1
財 政 稅 務 局	陳 歲 金	14	13	1	14	13	1	12	11	1
環 境 資 源 局	陳 忠 義	13	12	1	13	12	1	10	9	1
交 通 旅 遊 局	劉 性 謙*	20	20	-	16	16	-	15	15	-
地 政 局	陳 奕 誠	12	10	2	16	10	6	11	5	6
大 同 之 家	曹 蘭 珍*	7	5	2	7	5	2	6	4	2
港 務 處	王 廣 亞	12	10	2	11	10	1	10	9	1
戶 政 事 務 (南 竿)	馮 章 明	2	2	-	2	2	-	1	1	-
戶 政 事 務 (北 竿)	溫 秀 梅	2	2	-	2	2	-	2	2	-
戶 政 事 務 (莒 光)	賴 正 忠	2	2	-	2	2	-	2	2	-
戶 政 事 務 (東 引)	林 美 春	2	2	-	2	2	-	2	2	-
家 庭 教 育 中 心	王 禮 民	1	1	-	1	1	-	1	1	-
縣 立 醫 院	張 志 華	63	60	3	48	45	3	40	38	2
介 壽 國 中 小	吳 健 忠	12	9	3	10	9	1	9	8	1
中 正 國 中 小	林 元 忠	10	8	2	8	7	1	8	7	1
中 山 國 中	蕭 建 福	8	6	2	7	5	2	6	5	1
敬 恆 國 中 小	陳 其 俊	9	7	2	7	6	1	7	6	1
東 引 國 中 小	鄭 子 駿	10	7	3	9	6	3	8	6	2
仁 愛 國 小	陳 君 業	3	1	2	1	1	-	1	1	-
塘 岐 國 小	陳 功 德	3	1	2	2	1	1	2	1	1
東 莒 國 小	劉 碧 雲	2	1	1	2	1	1	1	-	1
南 竿 鄉 公 所	林 志 東	34	24	10	31	21	10	29	20	9
北 竿 鄉 公 所	吳 金 平	29	21	8	26	18	8	23	16	7
莒 光 鄉 公 所	陳 樂 禮	26	20	6	23	17	6	19	15	4
東 引 鄉 公 所	林 德 建	19	16	3	17	14	3	13	11	2
總 計		688	609	79	588	518	70	510	448	62

資料來源：人事處

附註：

- 1.本表不含約僱人員和清潔工
- 2.註*為暫代

表13.本縣主要農產品產量及種植面積

中華民國112年5月份

單位：公頃・公斤

年 別	根 莖 類		葉 菜 類	
	面 積	產 量	面 積	產 量
96年(全)	-	-	81.50	85,470
97年(全)	-	-	93.00	192,210
98年(全)	-	-	80.00	219,926
99年(全)	-	-	94.00	364,691
100年(全)	29.00	25,365	64.00	319,004
101年(全)	17.40	46,170	67.70	138,641
102年(全)	15.70	45,760	70.90	186,658
103年(全)	20.10	52,335	63.00	205,853
104年(全)	24.56	65,910	52.04	101,975
105年(全)	17.70	51,343	58.40	149,520
106年(全)	7.70	86,728	22.80	197,745
107年(全)	7.70	85,808	22.80	174,230
108年(全)	8.00	83,045	22.50	150,419
109年(全)	8.32	83,194	28.67	127,861
110年(全)	9.01	90,805	25.53	146,842
111年(全)	8.01	101,729	23.53	157,118
112年5月份	10.01	6,275	23.53	13,170

資料來源：各鄉公所

備註：依鄉公所資料，100年9月份分類為根莖類及葉菜類

表14.本縣漁業概況

中華民國112年5月份

年 別	漁 業 從 業 人 員 (人)	漁 船 筏 數 (艘)			無 動 力 舢 舨	漁 獲 量 (公 斤)
		機 動 漁 船 20 - 49 噸	漁 船 20 噸 以 下	動 力 舢 舨		
97年底	964	1	93	172	0	642,170
98年底	964	1	93	172	0	751,538
99年底	964	1	93	172	0	816,649
100年底	713	1	93	172	0	820,923
101年底	755	1	64	163	0	662,147
102年底	638	1	65	162	25	520,160
103年底	632	1	65	162	24	556,792
104年底	630	1	62	175	25	458,236
105年底	630	1	61	171	25	431,218
106年底	632	1	63	175	25	483,221
107年底	632	1	63	175	25	373,944
108年底	538	4	71	147	8	1,483,302
109年底	819	4	71	149	8	239,698
110年底	615	4	69	148	6	299,647
111年底	615	4	69	148	6	333,409
112年5月份	615	4	69	148	6	29,600

資料來源：漁會及產發處

(圖三) 歷年漁獲量統計

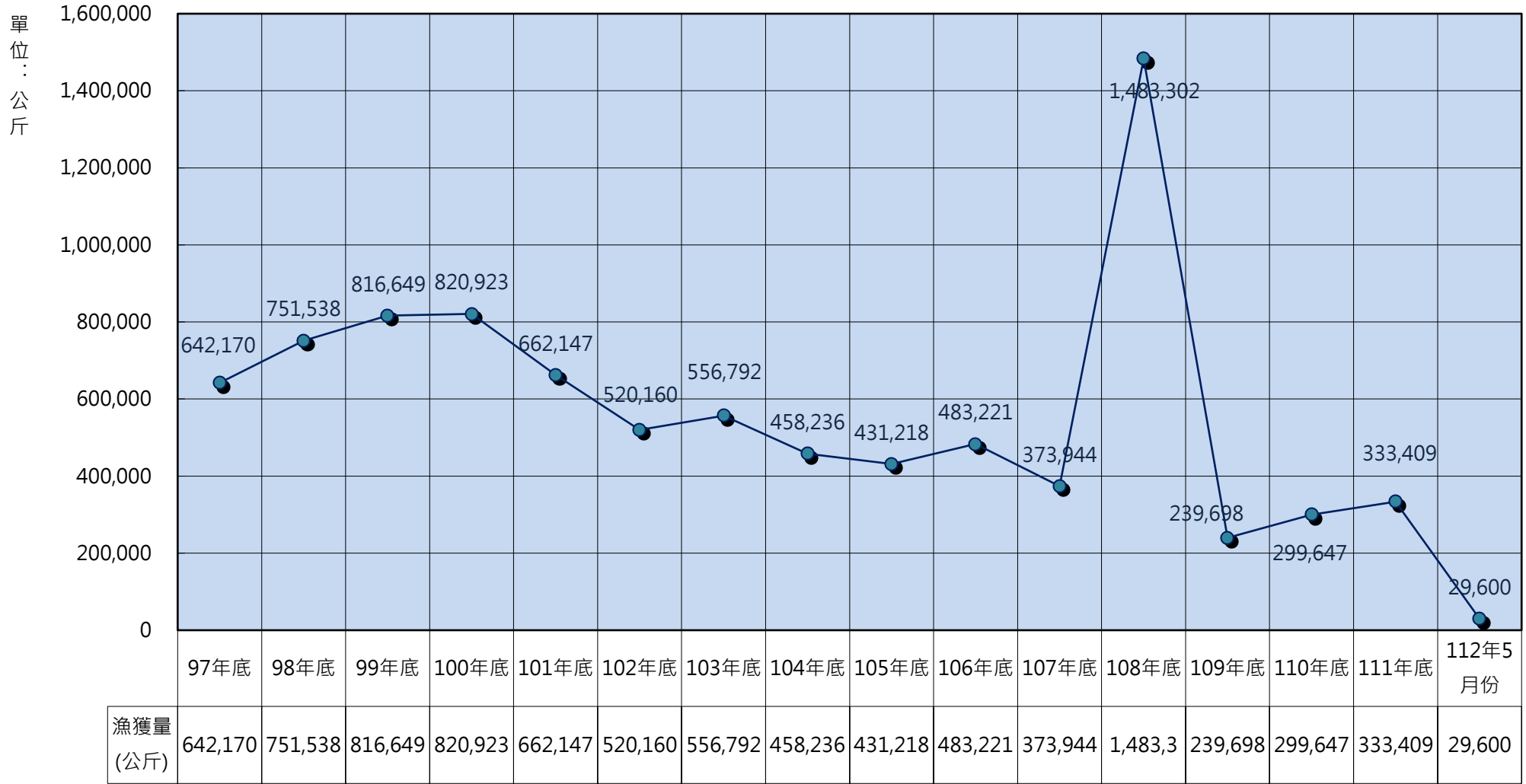


表15.現有家畜禽頭(隻)數

中華民國112年5月份

單位：隻、頭

單位別	家畜				家禽		
	豬	牛	鹿	羊	雞	鴨	鵝
南竿鄉	23	-	-	-	21	-	-
北竿鄉	-	-	-	-	70	15	-
莒光鄉	-	-	-	-	195	28	-
東引鄉	60	-	-	-	25	-	-
總計	83	-	-	-	311	43	-

資料來源：各鄉公所

表16.本縣各鄉鎮現有水利設施可灌溉面積

中華民國112年5月份

單位：公噸

項目	水(湖)庫		水壩		農塘		淺水井口	可灌溉面積(公頃)	灌溉面積占該鄉可耕地面積(%)
	座數	蓄水量	座數	蓄水量	座數	蓄水量			
南竿鄉	8	367,424	-	-	-	-	-	-	-
北竿鄉	1	63,199	-	-	-	-	-	-	-
莒光鄉	2	24,310	-	-	-	-	-	-	-
東引鄉	1	81,157	-	-	-	-	-	-	-
總計	12	536,090	-	-	-	-	-	-	-

資料來源：自來水廠

表17.自來水配水量及普及率

中華民國112年5月份

單位：立方公尺

年 別	供 水 總 量	售 水 總 量	用 水 人 戶 數		用 水 普 及 率 %		漏 水 率 %
			戶	人	佔供水區 戶 數	佔供水區 人 口	
96年底	1,288,667	1,130,470	1,888	9,735	97.38	97.88	12.28
97年底	1,306,414	1,145,605	1,969	9,636	99.44	98.78	12.31
98年底	1,406,004	1,234,916	2,030	9,785	98.78	98.65	14.82
99年底	1,434,169	1,225,905	2,069	9,796	97.92	98.76	14.37
100年底	1,445,927	1,226,233	2,136	9,958	97.27	98.54	15.23
101年底	1,420,578	1,206,733	2,261	11,077	97.54	97.94	15.05
102年底	1,432,949	1,257,565	2,301	11,552	94.96	94.96	12.24
103年底	1,363,343	1,243,136	2,362	11,972	95.47	95.73	8.82
104年底	1,234,216	1,101,765	2,488	12,230	97.65	97.47	10.73
105年底	1,262,403	1,148,318	2,546	12,062	95.82	95.77	9.04
106年底	1,272,263	1,153,725	2,727	12,237	95.55	95.01	9.32
107年底	1,287,879	1,217,547	2,777	11,771	97.30	91.39	5.46
108年底	1,347,478	1,298,009	2,795	11,295	97.93	87.69	3.67
109年底	1,442,905	1,380,005	2,890	11,382	85.30	85.71	4.36
110年底	1,284,249	1,218,396	2,925	11,329	83.29	83.44	5.13
111年底	1,356,589	1,306,651	2,982	11,562	82.38	82.65	3.68
112年5月份	113,192	111,165	2,999	11,486	81.52	82.11	1.79

資料來源：自來水廠

備註：100年依據水廠給予資料作修正，並將普及率計算排除軍方。

表18.本縣歷年商店種類及家數

中華民國112年5月份

單位：家

類別 年度別	總	農	礦土	製	電燃	用污	營	批	運	住	資通	金	不	專技	支	公強	教	醫社	藝休	其
	計	、林、漁、牧業	石業採取及業	造業	氣力供應及業	水染供整應治及業	造業	發及零售業	輸及倉儲業	宿及餐飲業	訊傳播及業	融及保險業	動產業	業術科服學務及業	援服務業	共制行政及國防；全	育服務業	療工保作服健務及業	術間、服娛樂及業	他服務業
97年底	1,097	5	-	29	-	-	73	457	81	173	4	-	-	16	14	-	-	-	132	113
98年底	1,104	5	-	30	-	-	74	456	80	175	4	-	-	23	15	-	-	-	134	108
99年底	783	18	-	22	2	-	60	292	56	155	4	-	-	11	46	-	-	-	69	48
100年底	782	19	-	23	2	-	58	286	56	153	5	-	-	12	48	-	-	-	70	50
101年底	777	19	-	23	2	-	56	288	55	155	5	-	-	12	42	-	-	-	70	50
102年底	809	21	-	24	2	-	53	288	55	162	7	-	-	13	50	-	-	-	82	52
103年底	828	24	-	24	2	1	57	293	54	162	8	1	-	11	56	-	-	-	85	50
104年底	840	27	-	24	2	1	58	294	55	167	9	1	-	15	54	-	-	-	84	49
105年底	858	31	-	25	1	1	58	293	55	171	9	1	-	16	55	-	-	-	95	47
106年底	871	29	-	25	1	1	57	301	55	177	10	1	-	16	54	-	-	-	98	46
107年底	906	28	-	28	1	1	59	316	54	174	10	1	-	18	56	-	-	-	115	45
108年底	931	32	-	30	1	1	61	317	54	174	10	1	-	17	59	-	-	-	128	46
109年底	952	30	-	32	2	2	60	319	54	176	10	1	-	15	62	-	1	-	142	46
110年底	972	30	-	34	2	4	60	327	52	178	9	1	-	16	69	-	1	-	144	45
111年底	981	33	-	30	2	4	59	332	50	181	9	1	-	17	73	-	1	-	144	45
112年5月底	983	32	-	30	2	5	56	329	51	188	9	1	1	18	76	-	1	-	138	46

資料來源：產業發展處

備註：本月會跟98年以前異動落差很大，是因為99年4月份起配合系統資料整合，修正統計數與系統相符，因為舊有人工計算資料歷年有誤，為了要導正，所以本月將堅持以工商系統資料數據為主，慢慢建置至資料正確為止，此狀況亦上報經濟部了解。

表19.民眾社團組織調查統計

中華民國112年5月份

社 團 名 稱	負責人姓名	地 址	成立日期
馬祖酒廠產業工會	邱建國	209連江縣南竿鄉復興村208號	46.04.18
連江縣計程車駕駛員職業工會	陳建民	209連江縣南竿鄉介壽村218號	62.03.01
連江縣商業會	林中超	209連江縣南竿鄉福沃村19號	62.03.01
臺灣省基隆高級海事職業學校連江縣(馬祖)校友會	盧進發	209連江縣南竿鄉福沃村99號號(通訊地：連江縣南竿鄉清水村99號-自來水廠林寶權)	62.08.02
連江縣體育會	陳雪生	209連江縣南竿鄉介壽村374-2號	81.01.25
連江縣營造工業同業公會	費新民	209連江縣南竿鄉福沃村130號2樓	82.10.05
中華民國退伍軍人協會(連江分會)	郭鎮輝	209連江縣南竿鄉介壽村218號	84.09.23
連江縣北竿文化推展協會	王建華	210連江縣北竿鄉塘岐村185號	85.06.24
連江縣工會	林爾平	209連江縣南竿鄉福沃村130號	85.07.19
馬祖磯釣協會	曹祥官	209連江縣南竿鄉介壽村325號	85.12.18
連江縣師範大學校友會	林俊惠	209連江縣南竿鄉清水村126號	86.02.21
連江縣馬祖觀光協會	王禮義	209連江縣南竿鄉介壽村53號(通訊地：連江縣北竿鄉塘岐村255號)	86.02.21
馬祖藝文協會	劉枝蓮	209連江縣南竿鄉復興村114號	87.07.30
連江縣臺灣旅馬同鄉會	蔡國民	209連江縣南竿鄉福沃村76號	88.03.30
連江縣江田南陽文石陳氏宗親會馬祖聯誼會	陳錦泰	209連江縣南竿鄉介壽村2-3號	88.05.01
連江青溪社會服務協會	郭鎮輝	209連江縣南竿鄉馬祖村42號	88.07.15
馬祖雲台文化協會	陳其平	209連江縣南竿鄉馬祖村12號(連江縣南竿)	88.10.16
馬祖野鳥學會	王建華	209連江縣南竿鄉仁愛村13號	89.01.30
連江縣釣魚協會	黃炯峻	212連江縣東引鄉中柳村75號	89.01.30
社團法人連江縣身心障礙協會	饒瑞香	209連江縣南竿鄉介壽村330-2號	89.09.22
馬祖東莒文化促進協會	林宏輝	211連江縣莒光鄉大坪村2號	89.11.30
馬祖餐飲(業)交流協會	林中超	209連江縣南竿鄉馬祖村30號	90.01.17
中華民國紅十字會連江縣(馬祖)支會	陳書建	209連江縣南竿鄉介壽村14-2號	90.08.13
馬祖鼓板協會	曹爾章	209連江縣南竿鄉復興村127號(通訊地：連江縣南竿鄉馬祖村4號)	90.11.18
馬祖嶺南宗親會	陳宜道	209連江縣南竿鄉介壽村14-2號	91.08.06
馬祖山隴集興會	林樹清	209連江縣南竿鄉介壽村232號	91.11.10
連江縣教師會	程元鋒	209連江縣南竿鄉馬祖村4號	91.11.10
連江縣馬祖教師會	程元鋒	209連江縣南竿鄉馬祖村4號	92.03.30
連江縣水上救生協會	陳治雄	209連江縣南竿鄉清水村133號	94.01.15
連江縣國立馬祖高級中學校友會	劉增應	209連江縣南竿鄉介壽村374號	94.07.01
連江縣攝影學會	陳學興	209連江縣南竿鄉清水村153號4樓	94.07.01
連江縣婦女會	李金梅	209連江縣南竿鄉介壽村260-3號2樓	95.11.13
馬祖芙蓉海畫會	李若梅	209連江縣南竿鄉復興村26-1號	96.01.10

資料來源：各社團(民政處)

表19.民眾社團組織調查統計(續1)

中華民國112年5月份

社 團 名 稱	負責人姓名	地 址	成立日期
連江縣海洋運動遊憩發展協會	王樹欽	210連江縣北竿鄉塘岐村273-8號	97.01.14
馬祖觀光解說協會	王永保	209連江縣南竿鄉馬祖村15號	97.05.14
銘傳大學校友會	林惠萍	209連江縣南竿鄉復興村39號	98.02.19
馬祖王氏宗親聯誼會	王詩如	210連江縣北竿鄉坂里村36號	98.05.01
連江縣醫師公會	陳欣怡	209連江縣南竿鄉復興村216-1號	98.05.11
連江縣退休公教人員協會	侯全寶	209連江縣南竿鄉馬祖村5號	98.05.27
連江縣新移民女性關懷協會	陳秀珠	209連江縣南竿鄉介壽村260-3號2樓	98.06.27
馬祖後備憲兵荷松協會	曾鎮豪	209連江縣南竿鄉介壽村106-1號3樓 (通訊地：介壽村13號-請代轉趙泊滄)	98.09.16
連江縣台灣原住民文化發展協會	黃春雄	209連江縣南竿鄉介壽村238號	99.10.20
馬祖曹氏發展聯誼協會	曹丞君	209連江縣南竿鄉復興村208-2號(通訊 地:復興村145-1號)	99.11.20
馬祖北極玄天宮宗教發展協會	陳志國	209連江縣南竿鄉介壽村353號	99.12.20
連江縣教師職業工會	程元鋒	209連江縣南竿鄉馬祖村4號	100.05.22
福建旅引同鄉會	吳修松	212連江縣東引鄉樂華村45號	100.06.08
馬祖陣頭文化協會	林紹馨	209連江縣南竿鄉介壽村25號	100.06.15
東引台灣同鄉會	廖信慈	212連江縣東引鄉中柳村114號	100.06.17
連江縣馬祖戰地文化協會	張春寶	209連江縣南竿鄉馬祖村8號5樓	100.06.25
連江縣育幼家扶發展協會	林翠芸	209連江縣南竿鄉仁愛村13號 (送監理站陳學興)	101.01.06
東引九天玄女鳳凰宮文教發展協會	何明堂	212連江縣東引鄉樂華村26號	101.09.07
連江縣青年志工協會	楊清宇	209連江縣南竿鄉介壽村63號	101.09.27
馬祖精緻農漁產業協會	陳志華	209連江縣南竿鄉四維村72號	101.09.28
馬祖觀光特色產品發展協會	陳書建	209連江縣南竿鄉福沃村57號	102.01.04
馬祖兒童美術協會	黃春雄	209連江縣南竿鄉復興村165號	102.02.01
馬祖民宿發展協會	張德貴	209連江縣南竿鄉介壽村47-3號	102.04.10
馬祖信德堂探花府田都元帥信仰文化協會	袁光鑑	210連江縣北竿鄉塘岐村65號	102.05.06
連江縣基督教女青年會	朱紫梅	209連江縣南竿鄉介壽村102-1號(聯絡 地:連江縣南竿鄉清水村141號3樓)	102.05.15
連江縣青溪新文藝學會	曹楷智	209連江縣南竿鄉復興村26-1號	102.06.28
台灣般若自在門協會連江縣馬祖分會	史麗彬	244新北市林口區忠孝三路33號12樓	102.11.19
八二三台海戰役馬祖參戰民防隊員協會	劉治國	209連江縣南竿鄉福沃村25號(總幹 事陳	103.01.17
馬祖童軍會	陳其平	209連江縣南竿鄉四維村72號(總幹 事陳其平0912575734)	103.02.27
連江縣西莒傳統技藝協會	陳曉婷	211連江縣莒光鄉田沃村54號(總幹 事陳瑞金0910383554)	103.03.14
馬祖雅韻合唱協會	鄭嬌英	209連江縣南竿鄉復興村29號	103.07.01 -105.06.30
馬祖大坵島開發觀光渡假村發展協會	林詩發	210連江縣北竿鄉塘岐村273-4號	103.12.25
連江縣藥師公會	曹志彬	209連江縣南竿鄉復興村217號	104.01.10

資料來源：各社團(民政處)

表19.民眾社團組織調查統計(續2完)

中華民國112年5月份

社 團 名 稱	負責人姓名	地 址	成立日期
馬祖生活美學協會	曹成倬	209連江縣南竿鄉復興村165號	104.02.10
津沙聚落文化協會	李木菁	209連江縣南竿鄉津沙村115號	104.03.18
馬祖戰地文化遺產學會	王花倬	209連江縣南竿鄉清水村145號2樓	104.06.15
連江縣旅館民宿發展協會	吳明忠	209連江縣南竿鄉介壽村243號	104.08.01
馬祖原生植物發展協會	王裕興	209連江縣南竿鄉馬祖村8號2樓(通訊地:馬祖村8號2樓)	104.12.30
連江縣汽車商業同業公會	吳有世	209連江縣南竿鄉清水村142號2樓	105.05.23
連江縣民眾服務社	林滿正	209連江縣南竿鄉介壽村63號1樓	105.10.28
連江縣青溪婦女協會	林惠萍	209連江縣南竿鄉馬祖村101-1號	105.12.17
連江縣馬祥長期照顧服務會	李 旺	209連江縣南竿鄉福沃村100號1樓	106.02.24
臺北醫學大學連江縣校友會	劉增應	209連江縣南竿鄉復興村217號	106.03.02
國際獅子會台灣總會300-C2區連江縣南竿鄉馬祖獅子會	劉依金	209連江縣南竿鄉福沃村57號2樓(通訊地:連江縣南竿鄉介壽村338號)	106.03.25
馬祖運動休閒觀光發展協會	李忠堅	209連江縣南竿鄉福沃村41號(連絡住址:新北市中和區自強路35號、連江縣南竿鄉津沙村142號)	106.04.25
馬祖青年發展協會	王錦儀	209連江縣南竿鄉珠螺村25號	106.06.01
連江縣樂活協會	蔡金花	209連江縣南竿鄉福沃村74號5樓	106.10.01
連江縣國內船舶運送商業同業公會	馮能砥	209連江縣南竿鄉介壽村71號	106.12.12
伍顯大帝宗教發展協會	林宜興	209連江縣南竿鄉清水村99-8號	106.12.26
馬祖烈鯛磯釣協會	古智明	209連江縣南竿鄉馬祖村8號2樓	106.12.26
連江縣漁產業促進協會	吳金平	210連江縣北竿鄉塘岐村242號	107.02.25
連江縣馬祖總工會	曹以標	209連江縣南竿鄉福沃村130號	107.04.09
連江縣村長交流協會	陳美貴	209連江縣南竿鄉介壽村156號	108.06.25
連江縣馬祖木球協會	陳宗憑	209連江縣南竿鄉福沃村8號	108.07.12
連江縣莒光鄉東犬長青協會	林家菊	211連江縣莒光鄉大坪村13號	108.08.20
連江縣馬祖地質公園協會	莊順福	209連江縣南竿鄉仁愛村95-5號B棟	108.09.05
連江縣護理師護士公會	林玉鳳	209連江縣南竿鄉復興村217號	108.09.22
連江縣旅行商業同業公會	楊曜誌	209連江縣南竿鄉馬祖村42號2樓樓(通訊)	109.03.03
連江縣警察之友會	張永江	212連江縣南竿鄉介壽村260號	110.01.27
連江縣馬祖海洋文化運動推廣協會	邱吉文	209連江縣南竿鄉津沙村97號	110.11.18
連江縣國際同濟會	李東葉	209連江縣南竿鄉介壽村188號5樓	111.01.12
連江縣馬祖街區繁榮促進會	趙冠璋	209連江縣南竿鄉清水村128-5號5樓	111.01.20
馬祖文化傳播交流協會	李哲宇	連江縣南竿鄉馬祖村42號	111.04.15
連江縣馬祖觀光圈產業聯盟發展協會	陳書建	連江縣南竿鄉介壽村214號	111.05.01
連江縣馬祖人民田產發展協會	陳儀宇	連江縣南竿鄉復興村51號	111.07.16
連江縣角力發展協會	王明亮	連江縣南竿鄉清水村130之3號	111.09.08
連江縣梅石風華再現愛家鄉協會	朱志剛	連江縣南竿鄉清水村11號	111.07.17

資料來源：各社團(民政處)

表20.馬祖高級中學教育概況

中華民國 111學年度第2學期

校 別	校 長	班 數	教 職 員 人 數			學 生 人 數			應 屆 畢 業 生 人 數		
			合 計	男	女	合 計	男	女	合 計	男	女
普 通 班	陳 天 賜	12	51	27	24	263	147	116	69	35	34
總 計		12	51	27	24	263	147	116	69	35	34

資料來源：馬祖高中

註：馬祖高中已於91學年度第二學期改為綜合高中。

表21.各國民中學教育概況

中華民國 111學年度第2學期

校 別	校 長	班 數	教 職 員 人 數			學 生 人 數			應 屆 畢 業 生 人 數		
			合 計	男	女	合 計	男	女	合 計	男	女
介 壽 國 中	吳 健 忠	6	30	12	18	112	65	47	31	18	13
中 正 國 中	林 元 忠	3	23	11	12	66	33	33	22	11	11
中 山 國 中	蕭 建 福	3	22	8	14	34	17	17	14	4	10
敬 恆 國 中	陳 其 俊	3	17	5	12	8	5	3	4	3	1
東 引 國 中	鄭 子 駿	3	21	9	12	24	16	8	6	3	3
總 計		18	113	45	68	244	136	108	77	39	38

資料來源：教育處

註：教師部份含代課(理)老師；教職員人數不含校長。國中小型態學校，教職員人數中列入國中計算。

表22.各國民小學教育概況

中華民國 111學年度第2學期

校 別	校 長	班 數	教 職 員 人 數			學 生 人 數			應 屆 畢 業 生 人 數		
			合 計	男	女	合 計	男	女	合 計	男	女
介壽國民中小學 (國 小)	吳 健 忠	12	26	11	15	209	107	102	38	16	22
仁 愛 國 小	陳 君 業	6	15	4	11	68	35	33	8	6	2
中正國民中小學 (國 小)	林 元 忠	6	15	3	12	81	42	39	11	7	4
塘 岐 國 小	陳 功 德	6	18	6	12	65	35	30	12	5	7
敬恆國民中小學 (國 小)	陳 其 俊	5	10	4	6	8	4	4	4	3	1
東 莒 國 小	劉 碧 雲	5	12	3	9	8	5	3	3	2	1
東引國民中小學 (國 小)	鄭 子 駿	6	13	6	7	43	21	22	7	1	6
總 計		46	109	37	72	482	249	233	83	40	43

資料來源：教育處

註：教師部份含代課(理)老師；教職員人數不含校長。國中小型態學校，教職員人數中列入國中計算。

表23.各國民中學學齡兒童數及就學率

中華民國 111學年度第2學期

鄉 別	學 齡 兒 童 數									就 學 率 (%)
	合 計			就 學 人 數			未 就 學 人 數			
	合 計	男	女	合 計	男	女	合 計	男	女	
南 竿 鄉	178	98	80	178	98	80	-	-	-	100
北 竿 鄉	34	17	17	34	17	17	-	-	-	100
莒 光 鄉	8	5	3	8	5	3	-	-	-	100
東 引 鄉	24	16	8	24	16	8	-	-	-	100
總 計	244	136	108	244	136	108	-	-	-	100

資料來源：教育處

表24.各國民小學學齡兒童數及就學率

中華民國 111學年度第2學期

鄉 別	學 齡 兒 童 數									就 學 率 (%)
	合 計			就 學 人 數			未 就 學 人 數			
	合 計	男	女	合 計	男	女	合 計	男	女	
南 竿 鄉	358	184	174	358	184	174	-	-	-	100
北 竿 鄉	65	35	30	65	35	30	-	-	-	100
莒 光 鄉	16	9	7	16	9	7	-	-	-	100
東 引 鄉	43	21	22	43	21	22	-	-	-	100
總 計	482	249	233	482	249	233	-	-	-	100

資料來源：教育處

註：教師部份含代課（理）老師；教職員人數不含校長。國中小型學校，教職員人數中列入國中計算。

表25.馬祖公車處營運概況

中華民國112年5月份

年 別	營業車輛 (輛)	行駛路線 (路)	行駛班次 (次)	乘客人數 (千人)	營業收入 (千元)	平均每次 客運人數 (人)	平 均 每輛每次 客運收入 (元)
96年(全)	23	雙線	17,584	523	6,606	30	376
97年(全)	21	雙線	19,082	713	8,673	37	455
98年(全)	21	雙線	17,231	539	7,171	31	416
99年(全)	22	雙線	17,797	530	7,030	30	395
100年(全)	22	雙線	20,039	712	9,017	36	450
101年(全)	25	雙線	20,006	389	9,868	19	493
102年(全)	22	雙線	22,248	367	11,000	16	494
103年(全)	26	雙線	15,825	301	5,181	19	327
104年(全)	27	雙線	15,414	268	4,553	17	295
105年(全)	27	雙線	17,949	289	6,730	16	375
106年(全)	26	雙線	16,702	282	6,475	17	388
107年(全)	26	雙線	16,555	249	6,584	15	398
108年(全)	38	雙線	24,210	258	2,626	11	108
108年(全)	38	雙線	24,210	258	2,626	11	108
109年(全)	38	雙線	28,810	267	2,858	9	99
110年(全)	32	雙線	28,480	202	2,302	7	81
111年(全)	34	雙線	43,429	216	2,420	5	56
112年5月底	36	雙線	3,392	25	226	7	67

資料來源：交通旅遊局

表26.馬祖航線飛機載客狀況

中華民國112年5月份

年 別	航 線	飛 行 班 次	可 售 座 位	載 客 人 數	載 客 率
97年	台 北 - 南 竿	3,890	212,672	169,183	79.55
	台 北 - 北 竿	1,910	91,608	57,762	63.05
	台 中 - 南 竿	594	33,264	25,687	77.22
98年	台 北 - 南 竿	3,526	196,962	159,012	80.73
	台 北 - 北 竿	1,949	108,460	69,121	63.73
	台 中 - 南 竿	599	33,544	24,935	74.34
99年	台 北 - 南 竿	3,037	170,072	141,984	83.48
	台 北 - 北 竿	2,098	117,488	77,492	65.96
	台 中 - 南 竿	552	30,912	22,799	73.75
100年	台 北 - 南 竿	3,450	193,200	159,404	82.51
	台 北 - 北 竿	2,115	118,440	78,976	66.68
	台 中 - 南 竿	603	33,768	25,298	74.92
101年	台 北 - 南 竿	3,499	195,944	160,705	82.02
	台 北 - 北 竿	2,062	115,472	80,106	69.37
	台 中 - 南 竿	609	34,104	26,769	78.49
102年	台 北 - 南 竿	3,892	218,288	186,444	85.41
	台 北 - 北 竿	2,039	114,184	81,279	71.18
	台 中 - 南 竿	555	31,080	25,088	80.72
103年	台 北 - 南 竿	4,062	257,390	202,068	78.51
	台 北 - 北 竿	1,889	113,470	69,223	61.01
	台 中 - 南 竿	516	34,412	28,182	81.90
104年	台 北 - 南 竿	3,591	251,370	196,970	78.40
	台 北 - 北 竿	1,824	114,912	69,097	60.10
	台 中 - 南 竿	505	35,420	27,346	77.20
105年	台 北 - 南 竿	3,809	266,630	218,984	82.10
	台 北 - 北 竿	1,922	121,086	78,850	65.10
	台 中 - 南 竿	755	52,850	41,397	78.30
106年	台 北 - 南 竿	4,001	280,070	240,564	85.90
	台 北 - 北 竿	2,002	126,126	89,885	71.30
	台 中 - 南 竿	878	61,530	51,844	84.30
107年	台 北 - 南 竿	4,199	294,000	252,172	72.10
	台 北 - 北 竿	2,020	127,260	91,789	85.80
	台 中 - 南 竿	913	63,910	51,386	80.40
108年	台 北 - 南 竿	4,059	284,130	250,646	88.20
	台 北 - 北 竿	1,870	117,810	90,777	77.10
	台 中 - 南 竿	973	68,110	61,408	90.20
109年	台 北 - 南 竿	5,126	358,890	308,549	86.00
	台 北 - 北 竿	1,650	103,950	81,699	78.60
	台 中 - 南 竿	993	69,510	61,421	88.40
110年	台 北 - 南 竿	3,561	249,270	205,671	86.00
	台 北 - 北 竿	1,150	72,450	55,488	78.60
	台 中 - 南 竿	682	47,740	40,309	88.40
111年	台 北 - 南 竿	5,059	353,430	288,176	81.54
	台 北 - 北 竿	1,830	115,290	83,159	72.13
	台 中 - 南 竿	1,329	93,030	80,189	86.20
112年1-5月累積數	台 北 - 南 竿	1,865	129,150	114,108	88.35
	台 北 - 北 竿	653	41,153	33,268	80.84
	台 中 - 南 竿	484	33,880	30,506	90.04
112年5月份	台 北 - 南 竿	514	35,980	33,091	92.00
	台 北 - 北 竿	170	10,710	9,725	90.80
	台 中 - 南 竿	174	12,180	11,631	95.50

資料來源：民航局

表27.福澳港進出港旅客概況

中華民國112年5月份

單位：艘次/人次

航線別		總計	國內航線				大陸地區			
			我國籍	大陸籍	外國籍	其他	我國籍	大陸籍	外國籍	其他
進港	艘次	97	35	-	-	-	32	30	-	-
	旅客人數	10,270	8,859	-	-	-	918	493	-	-
出港	艘次	98	37	-	-	-	31	30	-	-
	旅客人數	8,691	7,144	-	-	-	994	553	-	-
總計	艘次	195	72	-	-	-	63	60	-	-
	旅客人數	18,961	16,003	-	-	-	1,912	1,046	-	-

資料來源：港務處

表28.福澳港進出港船舶概況

中華民國112年5月份

單位：艘次/人次/公噸

航線別		總計	國內航線				大陸地區			
			我國籍	大陸籍	外國籍	其他	我國籍	大陸籍	外國籍	其他
進港	艘次	193	108	-	2	-	36	47	-	-
	總噸位	215,980	188,681	-	26	-	10,021	17,252	-	-
	載貨噸數	30,411	20,264	-	-	-	485	9,663	-	-
出港	艘次	179	113	14	-	-	22	30	-	-
	總噸位	209,733	185,788	1,078	-	-	9,650	13,217	-	-
	載貨噸數	1,068	1,068	-	-	-	-	-	-	-
總計	艘次	372	221	14	2	-	58	77	-	-
	總噸位	425,712	374,469	1,078	26	-	19,671	30,469	-	-
	載貨噸數	31,479	21,331	-	-	-	485	9,663	-	-

資料來源：港務處

表29.福澳港裝卸貨物噸數

中華民國112年5月份

單位：公噸

貨品名稱	航線別	總 計		國 內 航 線		大 陸 航 線	
		進 港 (卸)	出 港 (裝)	進 港 (卸)	出 港 (裝)	進 港 (卸)	出 港 (裝)
雜 貨		6,307	1,035	5,820	1,035	487	-
農 產 品		-	-	-	-	-	-
漁 產 品		-	-	-	-	-	-
建 材		5,070	-	5,031	-	39	-
水 泥		-	-	-	-	-	-
砂 石		12,307	-	2,686	-	9,621	-
酒		-	-	-	-	-	-
郵 件		99	33	99	33	-	-
油 品		6,629	-	6,629	-	-	-
水		-	-	-	-	-	-
食 品		-	-	-	-	-	-
總 計		30,411	1,068	20,264	1,068	10,148	-

資料來源：港務處

表30.福澳港進港船舶種類

中華民國112年5月份

單位：艘次；噸；公噸

船舶種類	航線別	總 計		國 內 航 線		大 陸 航 線	
		艘 次	總 噸 位	艘 次	總 噸 位	艘 次	總 噸 位
客 輪	艘 次	78		16		62	
	總 噸 位	15,835		5,936		9,899	
	貨 物 噸 數	-		-		-	
客 貨 輪	艘 次	26		26		-	
	總 噸 位	128,954		128,954		-	
	貨 物 噸 數	970		970		-	
貨 輪	艘 次	84		63		21	
	總 噸 位	62,791		45,417		17,374	
	貨 物 噸 數	29,442		19,294		10,148	
其 他 專 用 輪	艘 次	5		5		-	
	總 噸 位	8,400		8,400		-	
	貨 物 噸 數	-		-		-	
總 計	艘 次	193		110		83	
	總 噸 位	215,980		188,707		27,273	
	貨 物 噸 數	30,411		20,264		10,148	

資料來源：港務處

表31.人力資源調查重要結果指標

中華民國112年5月份

單位：人、%

年 別	十 五 歲 以 上 民 間 人 口	勞 動 力			非勞動力	勞 動 力 參 與 率	失 業 率
		合 計	就 業	失 業			
97年	3,953	2,901	2,884	17	1,052	73.4	0.6
98年	3,933	2,944	2,923	21	989	74.9	0.7
99年	4,007	2,945	2,928	17	1,062	73.5	0.6
100年	3,998	2,890	2,880	10	1,108	72.3	0.3
101年	3,927	2,845	2,840	5	1,082	72.4	0.2
102年	3,915	2,816	2,807	9	1,099	71.9	0.3
103年	3,854	2,744	2,736	8	1,110	71.2	0.3
104年	3,925	2,779	2,755	24	1,146	70.8	0.9
105年	4,057	2,821	2,801	20	1,236	69.5	0.7
106年	4,343	3,093	3,070	23	1,251	71.2	0.7
107年	4,328	3,072	3,069	3	1,255	71.0	0.1
108年	4,372	3,096	3,092	4	1,276	70.8	0.1
109年	5,432	4,067	4,044	23	1,365	74.9	0.6
110年	5,620	4,214	4,199	15	1,406	75.0	0.4
111年	5,450	4,026	4,019	7	1,424	73.9	0.2

資料來源：主計處

表32.連江縣縣庫收入概況

中華民國112年5月份

單位：新台幣元

歲入科目	預算數	本月份實收數	本月底實收累計數	占各科目預算百分比(%)
總計	4,590,471,000	301,839,764	1,923,067,823	41.89
稅課收入	665,232,000	58,770,107	400,305,887	60.18
菸酒稅	74,796,000	6,303,597	25,214,388	33.71
統籌分配稅	567,136,000	44,797,985	362,071,419	63.84
印花稅	4,000,000	65,127	862,828	21.57
使用牌照稅	9,000,000	7,066,041	9,011,779	100.13
地價稅	2,500,000	-	2,218	0.09
土地增值稅	4,800,000	527,970	3,133,868	65.29
房屋稅	3,000,000	9,387	9,387	0.31
罰款及賠償收入	5,120,000	1,149,203	2,036,477	39.77
規費收入	36,780,000	4,911,079	11,541,860	31.38
財產收入	15,990,000	601,207	10,120,380	63.29
營業盈餘及事業收入	10,604,000	-	-	0.00
補助及協助收入	3,660,823,000	234,170,550	1,494,312,018	40.82
捐獻及贈與收入	185,000,000	-	-	0.00
其他收入	10,922,000	2,237,618	4,751,201	43.50

資料來源：主計處

表33.連江縣縣庫支出概況

中華民國112年5月份

單位：新台幣元

歲 出 科 目	預 算 數	本 月 份 支 出 數	本 月 底 支 出 累 計 數	占 各 科 目 預 算 百 分 比 (%)
總 計	4,807,216,000	363,648,284	1,880,584,911	39.12
行政支出	310,821,000	14,019,528	104,040,270	33.47
立法支出	67,333,000	5,330,408	30,780,606	45.71
民政支出	230,720,000	11,367,639	74,936,274	32.48
警政支出	199,229,000	11,909,390	85,974,833	43.15
財務支出	30,135,000	1,723,408	11,725,121	38.91
教育支出	925,265,000	147,990,000	427,367,000	46.19
文化支出	224,764,000	6,680,385	28,448,313	12.66
農業支出	350,267,000	31,710,797	133,076,579	37.99
工業支出	7,725,000	136,989	1,397,906	18.10
交通支出	1,022,711,000	73,035,737	500,419,012	48.93
其他經濟服務支出	746,668,000	27,424,360	288,850,065	38.69
社會保險支出	1,829,000	98,228	444,941	24.33
社會救助支出	9,951,000	934,350	3,196,125	32.12
福利服務支出	122,863,000	7,167,825	44,943,854	36.58
醫療保健支出	369,923,000	13,506,796	92,406,789	24.98
環境保護支出	56,326,000	2,556,477	17,990,452	31.94
退休撫卹給付支出	58,279,000	6,998,572	30,209,690	51.84
債務付息支出	600,000	-	-	-
專案補助支出	3,000,000	-	2,000,000	66.67
其他支出	5,720,000	530,450	1,827,630	31.95
災害準備金	48,087,000	526,945	549,451	1.14
第二預備金	15,000,000	-	-	-

資料來源：主計處

表34.連江縣家庭收支調查平均每戶收支

中華民國112年5月份

單位：元

年別	調查戶數	每戶平均人數	所得收入						
			合計	受雇人員報酬	財產所得收入	產業主所得	自用住宅設算租金收入	經常移轉收入	雜項收入
97年	200	3.40	1,268,628	813,625	45,298	171,020	54,708	183,511	466
98年	200	3.37	1,270,303	868,887	37,128	160,588	61,382	142,256	61
99年	200	3.28	1,438,247	996,077	52,607	171,531	75,188	142,461	382
100年	200	3.06	1,306,138	907,886	41,510	161,475	55,273	139,976	18
101年	200	2.93	1,128,653	768,065	16,513	158,348	53,149	132,422	156
102年	200	3.06	1,272,268	885,319	29,945	158,543	63,217	134,983	261
103年	200	2.84	1,172,473	801,588	29,453	135,943	66,008	139,355	126
104年	200	2.81	1,220,376	847,232	24,894	150,508	61,952	135,548	242
105年	200	2.84	1,157,381	803,042	155,618	19,399	58,804	120,367	151
106年	200	2.58	1,139,904	712,942	143,854	19,332	55,791	207,770	215
107年	200	2.87	1,228,321	808,145	148,983	17,088	83,315	170,173	617
108年	200	2.37	1,219,560	817,522	21,856	132,432	76,639	171,053	58
109年	200	2.48	1,331,008	908,160	23,501	145,045	74,050	180,176	76
110年	200	2.26	1,199,356	769,863	21,890	147,532	61,979	197,742	350

資料來源：主計處

附註：1.本調查表採分層系統抽樣法,此乃每年之家計調查結果資料

表34.連江縣家庭收支調查平均每戶收支(續)

中華民國112年5月份

單位：元

年 別	消費支出												非消費支出		餘 額	
	合 計	食 品 類	飲 料	煙 草	衣類及飾用品	房租及水電	燃料及燈光	家 俱 及家庭設備	家事管理	保健與衛生	運 輸 交 通 與 通 訊	娛樂與消遣	雜 項 消 費	利 息 支 出		經常移轉支出
97年	839,229	126,938	11,824	4,729	24,706	120,190	24,169	11,077	9,487	97,585	80,363	82,925	42,685	9,064	193,489	429,399
98年	853,040	91,315	13,425	27,293	157,469	20,818	85,206	52,720	32,831	33,336	36,072	59,156	34,122	11,595	197,682	417,263
99年	924,685	98,436	11,441	30,620	168,894	18,596	85,956	52,386	32,578	48,440	29,178	75,885	36,259	10,788	225,230	513,561
年 別	合 計	食 品 及非酒精飲料	菸酒及檳榔	衣 著 鞋 襪 及 服 飾 用 品	住 宅 服 務、 水 電 瓦 斯 及 其 他 燃 料	家 具 設 備 及 家 務 維 護	醫 療 保 健	交 通	通 訊	休 閒 與 文 化	教 育	餐 廳 及 旅 館	什 項 消 費	利 息 支 出	經 常 移 轉 支 出	餘 額
100年	887,309	88,926	14,235	27,001	156,752	18,579	81,063	53,233	29,056	40,428	28,554	78,772	31,614	8,580	230,516	418,829
101年	768,400	91,147	8,505	19,372	142,003	14,216	74,364	48,266	27,339	31,116	24,394	60,280	27,561	4,371	195,466	360,253
102年	817,640	102,997	9,753	22,911	149,367	17,819	58,660	56,815	28,013	34,845	23,398	66,219	28,457	7,951	210,435	454,628
103年	751,749	84,834	12,846	22,711	137,180	12,221	62,353	49,940	25,795	27,733	21,147	60,608	29,106	6,927	198,348	420,724
104年	794,942	105,209	10,498	21,953	148,442	17,055	65,680	54,786	28,298	33,860	17,683	63,828	26,534	6,584	194,532	425,434
105年	727,580	97,666	9,398	18,647	135,490	15,380	53,043	54,395	27,444	30,797	15,319	63,459	29,159	2,368	175,015	429,801
106年	743,026	95,660	9,140	21,679	134,933	13,694	72,416	53,247	22,474	30,390	13,373	64,887	30,949	4,251	175,933	396,878
107年	891,685	93,618	12,159	30,630	163,418	25,548	87,705	63,455	25,746	55,246	17,031	66,134	40,881	8,545	201,569	336,636
108年	872,753	113,025	19,691	22,785	162,624	19,695	97,508	61,447	22,954	43,897	13,810	77,280	37,512	5,676	174,849	346,808
109年	987,860	125,479	19,153	28,619	171,679	33,194	103,458	63,744	22,659	29,556	21,222	99,544	42,498	7,688	219,367	211,496
110年	829,565	106,118	13,936	21,961	172,885	24,107	94,604	60,061	20,783	16,427	13,345	54,574	35,203	7,520	188,041	369,791

資料來源：主計處

附註：1.本調查表採分層系統抽樣法,此乃每年之家計調查結果資料

2.依聯合國最新版(2001版)用途別個人消費分類(COICOP)·98年家庭收支調查消費支出分類·將調整12大類支出。