

中華民國 112 年 4 月份
THE REPUBLIC OF CHINA, March 2023

連江縣統計月報
MONTHLY STATISTICS OF LIENCHIANG COUNTY

連江縣政府主計處 編印
LIENCHIANG COUNTY, ACCOUNTING AND STATISTICS

第 001 號

凡 例

- 一、本月報編印目的的旨意在提供本縣統計資料之最新數字，以為行政設計考核與政策之釐訂依據。
- 二、本月報所刊載資料均由本府各處暨所屬機關及有關單位社團提供，資料來源分別註明於各表之下，以利查考。
- 三、本月報如所載數字有所修正，與前期內容有所不同者，應以本期數字為主。
- 四、本月報部份數字單位經予提高，復因尾數四捨五入關係，總與原始資料未能符合。
- 五、本月報所有度量衡單位以公制為準，其有特殊情形者，均經分別予以註明。
- 六、本月報所有符號代表意義如下：
 - 無資料
 - … 資料不詳

目 錄

土 地

| | |
|----------------|-------|
| 表一、本縣疆界 | 【 1 】 |
| 表二、本縣縣境面積及縱橫里數 | 【 2 】 |

人 口

| | |
|---------------|-------|
| 圖一、歷年人口統計數圖 | 【 3 】 |
| 圖二、戶籍人口年齡分配圖 | 【 4 】 |
| 表三、戶籍人口統計 | 【 5 】 |
| 表四、戶籍人口密度及性比例 | 【 5 】 |
| 表五、戶籍註記教育程度 | 【 6 】 |
| 表六、人口婚姻狀況 | 【 6 】 |
| 表七、人口出生率與死亡率 | 【 7 】 |

政 治 組 織

| | |
|---------------------|--------|
| 表八、本縣公教人員考試及格人數 | 【 8 】 |
| 表九、本縣公教人員年齡及性別人數 | 【 8 】 |
| 表十、本縣公教人員服務官等別 | 【 9 】 |
| 表十一、本縣各事業機關現有員工人數統計 | 【 9 】 |
| 表十二、本縣各行政機關現有員工人數統計 | 【 10 】 |

農 業

| | |
|--------------------|--------|
| 表十三、本縣主要農產品產量及種植面積 | 【 11 】 |
|--------------------|--------|

漁 業

| | |
|---------------|--------|
| 表十四、本縣漁業概況 | 【 12 】 |
| 圖三、本縣歷年漁獲量統計圖 | 【 13 】 |

畜 牧

| | |
|------------------|--------|
| 表十五、現有家畜（禽）頭（隻）數 | 【 14 】 |
|------------------|--------|

水 利

| | |
|-------------------|--------|
| 表十六、本縣現有水利設施可灌溉面積 | 【 14 】 |
| 表十七、自來水配水量及普及率 | 【 15 】 |

工 商

| | |
|-----------------|--------|
| 表十八、本縣歷年商店種類及家數 | 【 16 】 |
|-----------------|--------|

社 會

| | |
|----------------|--------|
| 表十九、民眾社團組織調查統計 | 【 17 】 |
|----------------|--------|

教 育

| | |
|---------------------|--------|
| 表二十、馬祖高級中學教育概況 | 【 20 】 |
| 表二十一、各國民中學教育概況 | 【 20 】 |
| 表二十二、各國民小學教育概況 | 【 21 】 |
| 表二十三、各國民中學學齡兒童數及就學率 | 【 22 】 |
| 表二十四、各國民小學學齡兒童數及就學率 | 【 22 】 |

交 通 運 輸

| | |
|-----------------|--------|
| 表二十五、公車處營運概況 | 【 23 】 |
| 表二十六、馬祖航線飛機載客狀況 | 【 24 】 |
| 表二十七、福澳港進出港旅客概況 | 【 25 】 |
| 表二十八、福澳港進出港船舶概況 | 【 25 】 |
| 表二十九、福澳港裝卸貨物噸數 | 【 26 】 |
| 表三十、福澳港進出港船舶種類 | 【 26 】 |

勞 工 行 政

| | |
|-------------------|--------|
| 表三十一、人力資源調查重要結果指標 | 【 27 】 |
|-------------------|--------|

財 政

| | |
|----------------|--------|
| 表三十二、連江縣縣庫收入概況 | 【 28 】 |
| 表三十三、連江縣縣庫支出概況 | 【 29 】 |

家 庭 收 支

| | |
|-----------------------|--------|
| 表三十四、本縣家庭收支調查平均每戶每月收支 | 【 30 】 |
|-----------------------|--------|

表1.本縣疆界

中華民國112年4月份

| 方 位 | 地 點 | 經 緯 度 | | | |
|---------|----------|------------|-----|-----|-----|
| | | 經 緯 度 | 度 | 分 | 秒 |
| 中 心 位 置 | ... | 東 經 北 緯 | ... | ... | ... |
| 極 東 | 東引島世尾山東岸 | 東 經 | 120 | 30 | 08 |
| 極 南 | 東莒島林坳礁南岸 | 北 緯 | 25 | 56 | 04 |
| 極 西 | 南竿島津沙村西岸 | 東 經 | 119 | 54 | 04 |
| 極 北 | 西引島北固礁北岸 | 北 緯 | 26 | 23 | 08 |

資料來源：民政處

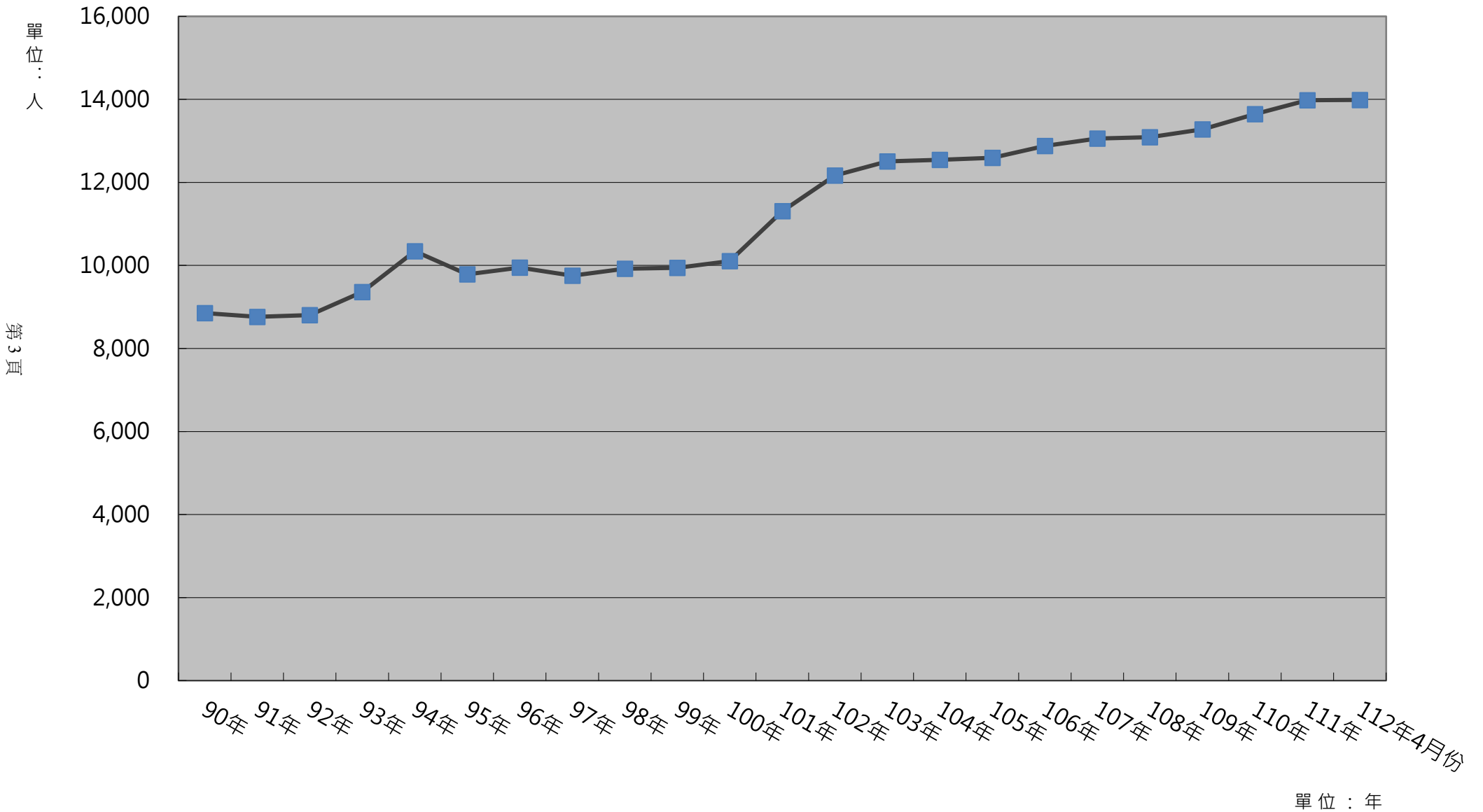
表2.本縣縣境面積及縱橫里數

中華民國112年4月份

| 區 域 別 | | 面 積 (平方公里) | 佔 總 面 積 (%) | 海 岸 線 長 度 (公 里) |
|------------|-------|---------------|------------------|----------------------|
| 馬 祖 本 島 | 南 竿 鄉 | 10.40 | 36.11 | 35.70 |
| 離 島 | 北 竿 鄉 | 9.90 | 34.38 | 48.57 |
| | 莒 光 鄉 | 4.70 | 16.32 | 25.84 |
| | 東 引 鄉 | 3.80 | 13.19 | 27.95 |
| 總 計 | | 28.80 | 100 | 138.06 |

資料來源：民政處

(圖一)歷年人口統計數



(圖二)戶籍人口年齡分配

112年4月份

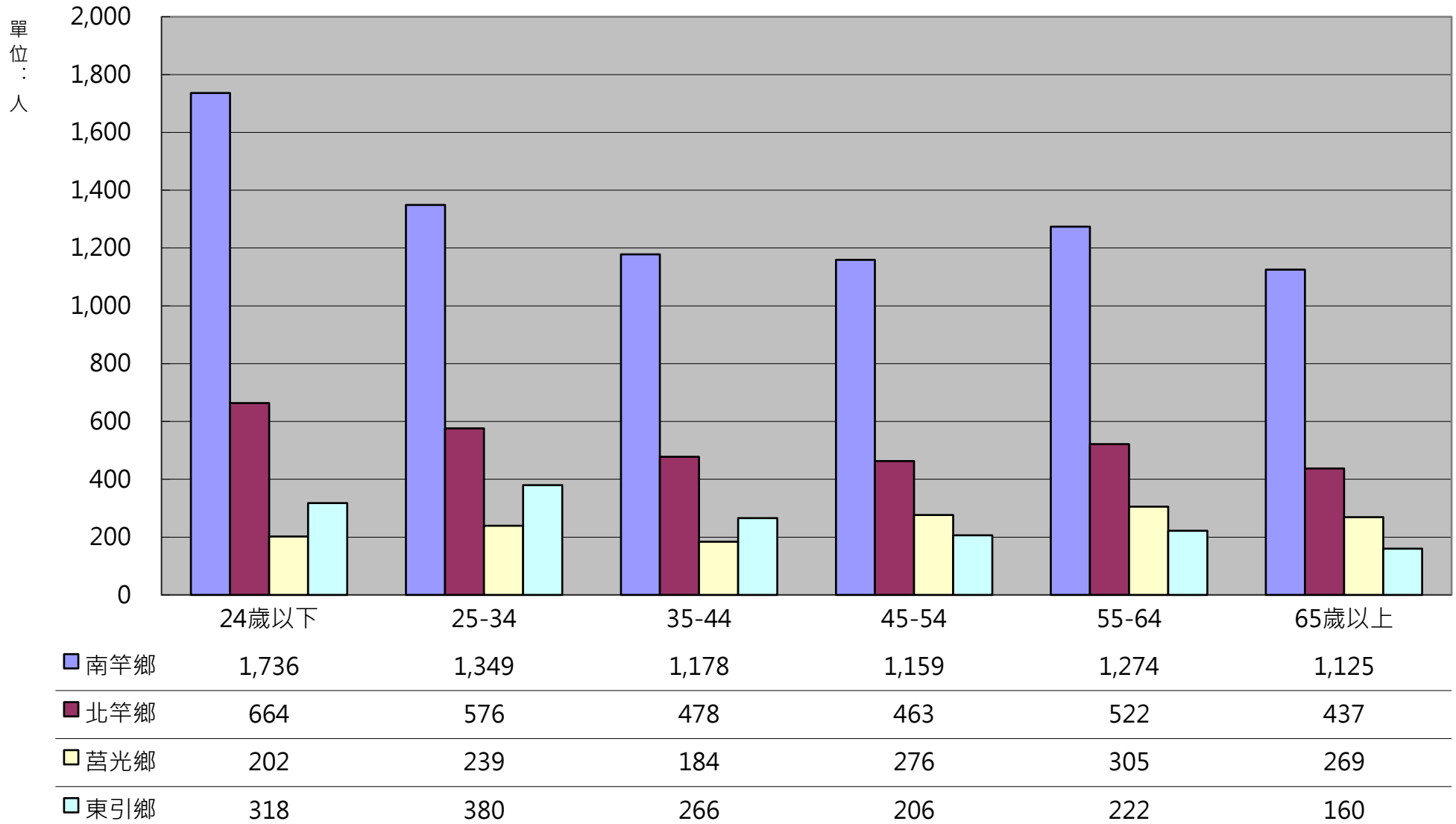


表3.戶籍人口統計

中華民國112年4月份

單位：人

| 區域別 | 鄉長 | 村(里)數 | 鄰數 | 戶數 | 人口數 | | |
|-----|-----|-------|-----|-------|--------|-------|-------|
| | | | | | 合計 | 男 | 女 |
| 南竿鄉 | 林志東 | 9 | 76 | 2,064 | 7,821 | 4,393 | 3,428 |
| 北竿鄉 | 吳金平 | 6 | 27 | 909 | 3,140 | 1,803 | 1,337 |
| 莒光鄉 | 陳樂禮 | 5 | 21 | 340 | 1,475 | 918 | 557 |
| 東引鄉 | 林德建 | 2 | 13 | 366 | 1,552 | 965 | 587 |
| 總計 | | 22 | 137 | 3,679 | 13,988 | 8,079 | 5,909 |

資料來源：民政處

表4.戶籍人口密度及性比例

中華民國112年4月份

中華民國112年4月份

| 區域別 | 行政區面積 (平方公里) | 人口數 | 平均每村 人口數 | 人口密度 每平方公里 人口數 | 平均每戶 人口數 | 性比例 (每百女子 所當男子 數) |
|-----|-----------------|--------|-------------|----------------------|-------------|----------------------------|
| 南竿鄉 | 10.40 | 7,821 | 869 | 752 | 4 | 128 |
| 北竿鄉 | 9.90 | 3,140 | 523 | 317 | 3 | 135 |
| 莒光鄉 | 4.70 | 1,475 | 295 | 314 | 4 | 165 |
| 東引鄉 | 3.80 | 1,552 | 776 | 408 | 4 | 164 |
| 總計 | 28.80 | 13,988 | 636 | 486 | 4 | 137 |

資料來源：民政處

註：性比例公式為男性人口數/女性人口數*100

表5.戶籍註記教育程度

中華民國111年底

單位：人

| 年 別 | 總人口數 | 大專以上 | 高中(職) | 國 中 | 國 小 | 自 修 (民教) | 不 識 字 | 未 滿 十 五 歲 |
|------|--------|-------|-------|-------|-------|-------------|-------|--------------|
| 97年 | 9,755 | 2,831 | 2,556 | 953 | 1,291 | 198 | 484 | 1,442 |
| 98年 | 9,919 | 2,988 | 2,605 | 967 | 1,264 | 190 | 462 | 1,443 |
| 99年 | 9,944 | 3,102 | 2,585 | 969 | 1,238 | 180 | 430 | 1,440 |
| 100年 | 10,106 | 3,206 | 2,672 | 952 | 1,231 | 179 | 418 | 1,448 |
| 101年 | 11,310 | 3,985 | 2,870 | 1,057 | 1,285 | 182 | 409 | 1,522 |
| 102年 | 12,165 | 4,478 | 2,994 | 1,226 | 1,302 | 177 | 385 | 1,603 |
| 103年 | 12,506 | 4,786 | 3,057 | 1,264 | 1,276 | 168 | 361 | 1,594 |
| 104年 | 12,547 | 4,913 | 3,046 | 1,263 | 1,257 | 158 | 339 | 1,571 |
| 105年 | 12,595 | 4,928 | 3,179 | 1,187 | 1,241 | 153 | 313 | 1,594 |
| 106年 | 12,880 | 5,211 | 3,226 | 1,204 | 1,216 | 149 | 300 | 1,574 |
| 107年 | 13,056 | 5,458 | 3,232 | 1,207 | 1,198 | 149 | 285 | 1,527 |
| 108年 | 13,089 | 5,604 | 3,183 | 1,173 | 1,176 | 142 | 271 | 1,540 |
| 109年 | 13,279 | 5,907 | 3,172 | 1,176 | 1,140 | 131 | 248 | 1,505 |
| 110年 | 13,645 | 6,259 | 3,293 | 1,148 | 1,120 | 125 | 229 | 1,471 |
| 111年 | 13,983 | 6,619 | 3,355 | 1,158 | 1,093 | 122 | 208 | 1,428 |

資料來源：民政處

說明：1.教育程度含畢業及肄業

2.國中含初級職業

表6.人口婚姻狀況

中華民國111年底

單位：人

| 年 別 | 總人口數 | 未 婚 | 有 偶 | 喪 偶 | 離 婚 |
|------|--------|-------|-------|-----|-------|
| 97年 | 9,755 | 3,990 | 4,741 | 495 | 529 |
| 98年 | 9,919 | 4,102 | 4,783 | 530 | 504 |
| 99年 | 9,944 | 4,137 | 4,769 | 486 | 552 |
| 100年 | 10,106 | 4,210 | 4,841 | 473 | 582 |
| 101年 | 11,310 | 4,705 | 5,401 | 499 | 705 |
| 102年 | 12,165 | 5,054 | 5,766 | 526 | 819 |
| 103年 | 12,506 | 5,185 | 5,908 | 534 | 879 |
| 104年 | 12,547 | 5,196 | 5,916 | 526 | 909 |
| 105年 | 12,595 | 5,219 | 5,913 | 522 | 941 |
| 106年 | 12,880 | 5,350 | 6,028 | 539 | 963 |
| 107年 | 13,056 | 5,346 | 6,123 | 553 | 1,034 |
| 108年 | 13,089 | 5,416 | 6,070 | 564 | 1,039 |
| 109年 | 13,279 | 5,534 | 6,101 | 562 | 1,082 |
| 110年 | 13,645 | 5,725 | 6,217 | 578 | 1,125 |
| 111年 | 13,983 | 5,854 | 6,318 | 583 | 1,228 |

資料來源：民政處

表7.人口出生率與死亡率

中華民國112年4月份

| 年 別 | 年 底 人 口 數 | 出 生 人 口 數 | 出 生 率 % | 死 亡 人 口 數 | 死 亡 率 % |
|---------|---------------|------------|-------------|-----------|-------------|
| 90年 | 8,851 | 101 | 1.14 | 47 | 0.53 |
| 91年 | 8,763 | 104 | 1.19 | 46 | 0.52 |
| 92年 | 8,806 | 103 | 1.17 | 42 | 0.48 |
| 93年 | 9,359 | 82 | 0.88 | 50 | 0.53 |
| 94年 | 10,345 | 107 | 1.86 | 54 | 0.55 |
| 95年 | 9,786 | 94 | 0.96 | 45 | 0.46 |
| 96年 | 9,946 | 115 | 1.16 | 41 | 0.41 |
| 97年 | 9,755 | 104 | 1.07 | 42 | 0.43 |
| 98年 | 9,919 | 107 | 1.08 | 46 | 0.46 |
| 99年 | 9,944 | 99 | 1.00 | 48 | 0.48 |
| 100年 | 10,106 | 132 | 1.31 | 49 | 0.48 |
| 101年 | 11,310 | 154 | 1.36 | 39 | 0.34 |
| 102年 | 12,165 | 153 | 1.26 | 63 | 0.52 |
| 103年 | 12,506 | 173 | 1.38 | 63 | 0.50 |
| 104年 | 12,547 | 165 | 1.32 | 54 | 0.43 |
| 105年 | 12,595 | 164 | 1.30 | 55 | 0.44 |
| 106年 | 12,880 | 139 | 1.08 | 64 | 0.50 |
| 107年 | 13,056 | 133 | 1.02 | 64 | 0.49 |
| 108年 | 13,089 | 137 | 1.05 | 58 | 0.44 |
| 109年 | 13,279 | 117 | 0.88 | 71 | 0.04 |
| 110年 | 13,645 | 109 | 0.80 | 62 | 0.04 |
| 111年 | 13,983 | 109 | 0.78 | 86 | 0.62 |
| 112年4月份 | 13,988 | 7 | 0.05 | 9 | 0.06 |

資料來源：民政處

表8.連江縣公教人員考試及格人數

中華民國111年底

單位：人

| 單位別 | 總計 | 博士 | 碩士 | 大學 | 專科 | 高中(職) | 國(初)中以下 |
|--------|-----|----|-----|-----|----|-------|---------|
| 行政機關 | 290 | 1 | 81 | 149 | 34 | 24 | 1 |
| 警察局 | 83 | - | 13 | 26 | 30 | 14 | - |
| 消防局 | 48 | - | 9 | 21 | 16 | 2 | - |
| 公營事業機關 | 24 | - | 4 | 9 | 3 | 6 | 2 |
| 各級學校 | 171 | - | 90 | 68 | 5 | 8 | - |
| 總計 | 616 | 1 | 197 | 273 | 88 | 54 | 3 |

資料來源：人事處

表9.連江縣公教人員年齡及性別人數

中華民國111年底

單位：人

| 單位別 | 總計 | 29歲以下 | 30-34 | 35-39 | 40-44 | 45-49 | 50-54 | 55-59 | 60-64 | 65歲以上 |
|--------|-----|-------|-------|-------|-------|-------|-------|-------|-------|-------|
| 行政機關 | 288 | 19 | 43 | 38 | 39 | 38 | 32 | 41 | 34 | 4 |
| 警察局 | 84 | 13 | - | 6 | 10 | 19 | 19 | 12 | 2 | - |
| 消防局 | 49 | 6 | 8 | 5 | 11 | 7 | 4 | 5 | 2 | - |
| 公營事業機關 | 24 | - | 1 | 3 | 1 | 2 | 4 | 6 | 7 | - |
| 各級學校 | 171 | 16 | 20 | 17 | 34 | 32 | 23 | 20 | 9 | - |
| 總計 | 616 | 54 | 74 | 69 | 95 | 98 | 82 | 84 | 54 | 4 |

資料來源：人事處

說明：

- 1.行政機關包含「府內單位(9處)、府外一級機關(5局)(不包含警察局及消防局)、縣屬二級機關(大同之家、港務處、家庭教育中心)、各鄉公所(4鄉)(含代表會及清潔隊)、各戶政事務所(4鄉)」。
- 2.公營事業機關含「馬祖日報社、馬祖酒廠、自來水廠、公共汽車處」，不含「馬祖連江航業及馬祖油品」。
- 3.各級學校不含幼兒園

表10.連江縣公教人員官等別

中華民國111年底

單位：人

| 單位別 | 總計 | 民選首長 及政務人員 | 簡任/警監/ 醫事師(一)級 | 薦任/警正/ 醫事師(二)級 | 委任/警佐/ 醫事師(三)級 | 雇員/ 醫事士(生)級 | 校長及教師 |
|-----------|------------|---------------|-------------------|-------------------|-------------------|----------------|------------|
| 行政機關 | 428 | 6 | 33 | 143 | 107 | 1 | - |
| 警察局 | 83 | - | 2 | 56 | 25 | - | - |
| 消防局 | 48 | - | 1 | 33 | 14 | - | - |
| 公營事業機關 | 24 | - | - | 14 | 10 | - | - |
| 各級學校 | 171 | - | - | 23 | 10 | - | 138 |
| 總計 | 754 | 6 | 36 | 269 | 166 | 1 | 276 |

資料來源：人事處

說明：

- 1.行政機關包含「府內單位(9處)、府外一級機關(5局)(不包含警察局及消防局)、縣屬二級機關(大同之家、港務處、家庭教育中心)、各鄉公所(4鄉)(含代表會及清潔隊)、各戶政事務所(4鄉)」。
- 2.公營事業機關含「馬祖日報社、馬祖酒廠、自來水廠、公共汽車處」，不含「馬祖連江航業及馬祖油品」。
- 3.各級學校不含幼兒園

表11.連江縣各事業機關現有員工人數統計

中華民國112年4月份

單位：人

| 機關別區別 | 主管 | 編制人數 | | | 預算人數 | | | 現有人數 | | |
|-----------|-----|------------|-----------|------------|------------|-----------|------------|------------|-----------|------------|
| | | 計 | 員 | 工 | 計 | 員 | 工 | 計 | 員 | 工 |
| 縣屬公營事業單位 | | | | | | | | | | |
| 馬祖酒廠 | 陳漢樹 | 111 | 37 | 74 | 109 | 32 | 77 | 98 | 32 | 66 |
| 縣屬公用事業單位 | | | | | | | | | | |
| 自來水廠 | 陳志國 | 44 | 13 | 31 | 41 | 10 | 31 | 36 | 8 | 28 |
| 馬祖日報社 | 邱桂惠 | 15 | 7 | 8 | 14 | 6 | 8 | 14 | 6 | 8 |
| 公共汽車處 | 盧進發 | 23 | 8 | 15 | 23 | 8 | 15 | 23 | 8 | 15 |
| 總計 | | 193 | 65 | 128 | 187 | 56 | 131 | 171 | 54 | 117 |

資料來源：人事處D5員額資料、馬祖酒廠

附註：1.本表不含臨時人員。

表12.馬祖地區各行政機關現有員工人數統計

中華民國112年4月份

單位：人

| 機 關 別 | 主 管 | 編 制 人 數 | | | 預 算 人 數 | | | 現 有 人 數 | | |
|---------------|--------|------------|------------|-----------|------------|------------|-----------|------------|------------|-----------|
| | | 計 | 員 | 工 | 計 | 員 | 工 | 計 | 員 | 工 |
| 縣 政 府 | 王 忠 銘 | 129 | 117 | 12 | 122 | 112 | 10 | 103 | 93 | 10 |
| 警 察 局 | 張 隆 興 | 132 | 124 | 8 | 96 | 90 | 6 | 90 | 84 | 6 |
| 消 防 局 | 曹 典 鈺 | 77 | 74 | 3 | 60 | 58 | 2 | 53 | 51 | 2 |
| 衛 生 福 利 局 | 陳 美 金 | 35 | 34 | 1 | 33 | 32 | 1 | 27 | 26 | 1 |
| 財 政 稅 務 局 | 陳 歲 金 | 14 | 13 | 1 | 14 | 13 | 1 | 12 | 11 | 1 |
| 環 境 資 源 局 | 陳 忠 義 | 13 | 12 | 1 | 13 | 12 | 1 | 10 | 9 | 1 |
| 交 通 旅 遊 局 | 劉 性 謙* | 20 | 20 | - | 16 | 16 | - | 15 | 15 | - |
| 地 政 局 | 陳 奕 誠 | 12 | 10 | 2 | 16 | 10 | 6 | 12 | 6 | 6 |
| 大 同 之 家 | 曹 蘭 珍* | 7 | 5 | 2 | 7 | 5 | 2 | 6 | 4 | 2 |
| 港 務 處 | 王 廣 亞 | 12 | 10 | 2 | 11 | 10 | 1 | 11 | 10 | 1 |
| 戶 政 事 務 (南 竿) | 馮 章 明 | 2 | 2 | - | 2 | 2 | - | 1 | 1 | - |
| 戶 政 事 務 (北 竿) | 溫 秀 梅 | 2 | 2 | - | 2 | 2 | - | 2 | 2 | - |
| 戶 政 事 務 (莒 光) | 賴 正 忠 | 2 | 2 | - | 2 | 2 | - | 2 | 2 | - |
| 戶 政 事 務 (東 引) | 林 美 春 | 2 | 2 | - | 2 | 2 | - | 2 | 2 | - |
| 家 庭 教 育 中 心 | 王 禮 民 | 1 | 1 | - | 1 | 1 | - | 1 | 1 | - |
| 縣 立 醫 院 | 張 志 華 | 63 | 60 | 3 | 48 | 45 | 3 | 40 | 38 | 2 |
| 介 壽 國 中 小 | 吳 健 忠 | 12 | 9 | 3 | 10 | 9 | 1 | 10 | 9 | 1 |
| 中 正 國 中 小 | 林 元 忠 | 10 | 8 | 2 | 8 | 7 | 1 | 8 | 7 | 1 |
| 中 山 國 中 | 蕭 建 福 | 8 | 6 | 2 | 7 | 5 | 2 | 6 | 5 | 1 |
| 敬 恆 國 中 小 | 陳 其 俊 | 9 | 7 | 2 | 7 | 6 | 1 | 7 | 6 | 1 |
| 東 引 國 中 小 | 鄭 子 駿 | 10 | 7 | 3 | 9 | 6 | 3 | 8 | 6 | 2 |
| 仁 愛 國 小 | 陳 君 業 | 3 | 1 | 2 | 1 | 1 | - | 1 | 1 | - |
| 塘 岐 國 小 | 陳 功 德 | 3 | 1 | 2 | 2 | 1 | 1 | 2 | 1 | 1 |
| 東 莒 國 小 | 劉 碧 雲 | 2 | 1 | 1 | 2 | 1 | 1 | 1 | - | 1 |
| 南 竿 鄉 公 所 | 林 志 東 | 34 | 24 | 10 | 31 | 21 | 10 | 29 | 20 | 9 |
| 北 竿 鄉 公 所 | 吳 金 平 | 29 | 21 | 8 | 26 | 18 | 8 | 22 | 16 | 6 |
| 莒 光 鄉 公 所 | 陳 樂 禮 | 26 | 20 | 6 | 23 | 17 | 6 | 16 | 12 | 4 |
| 東 引 鄉 公 所 | 林 德 建 | 19 | 16 | 3 | 17 | 14 | 3 | 13 | 11 | 2 |
| 總 計 | | 688 | 609 | 79 | 588 | 518 | 70 | 510 | 449 | 61 |

資料來源：人事處

附註：

- 1.本表不含約僱人員和清潔工
- 2.註*為暫代

表13.本縣主要農產品產量及種植面積

中華民國112年4月份

單位：公頃・公斤

| 年 別 | 根 莖 類 | | 葉 菜 類 | |
|---------|-------|---------|-------|---------|
| | 面 積 | 產 量 | 面 積 | 產 量 |
| 96年(全) | - | - | 81.50 | 85,470 |
| 97年(全) | - | - | 93.00 | 192,210 |
| 98年(全) | - | - | 80.00 | 219,926 |
| 99年(全) | - | - | 94.00 | 364,691 |
| 100年(全) | 29.00 | 25,365 | 64.00 | 319,004 |
| 101年(全) | 17.40 | 46,170 | 67.70 | 138,641 |
| 102年(全) | 15.70 | 45,760 | 70.90 | 186,658 |
| 103年(全) | 20.10 | 52,335 | 63.00 | 205,853 |
| 104年(全) | 24.56 | 65,910 | 52.04 | 101,975 |
| 105年(全) | 17.70 | 51,343 | 58.40 | 149,520 |
| 106年(全) | 7.70 | 86,728 | 22.80 | 197,745 |
| 107年(全) | 7.70 | 85,808 | 22.80 | 174,230 |
| 108年(全) | 8.00 | 83,045 | 22.50 | 150,419 |
| 109年(全) | 8.32 | 83,194 | 28.67 | 127,861 |
| 110年(全) | 9.01 | 90,805 | 25.53 | 146,842 |
| 111年(全) | 8.01 | 101,729 | 23.53 | 157,118 |
| 112年4月份 | 10.01 | 7,498 | 23.53 | 12,823 |

資料來源：各鄉公所

備註：依鄉公所資料，100年9月份分類為根莖類及葉菜類

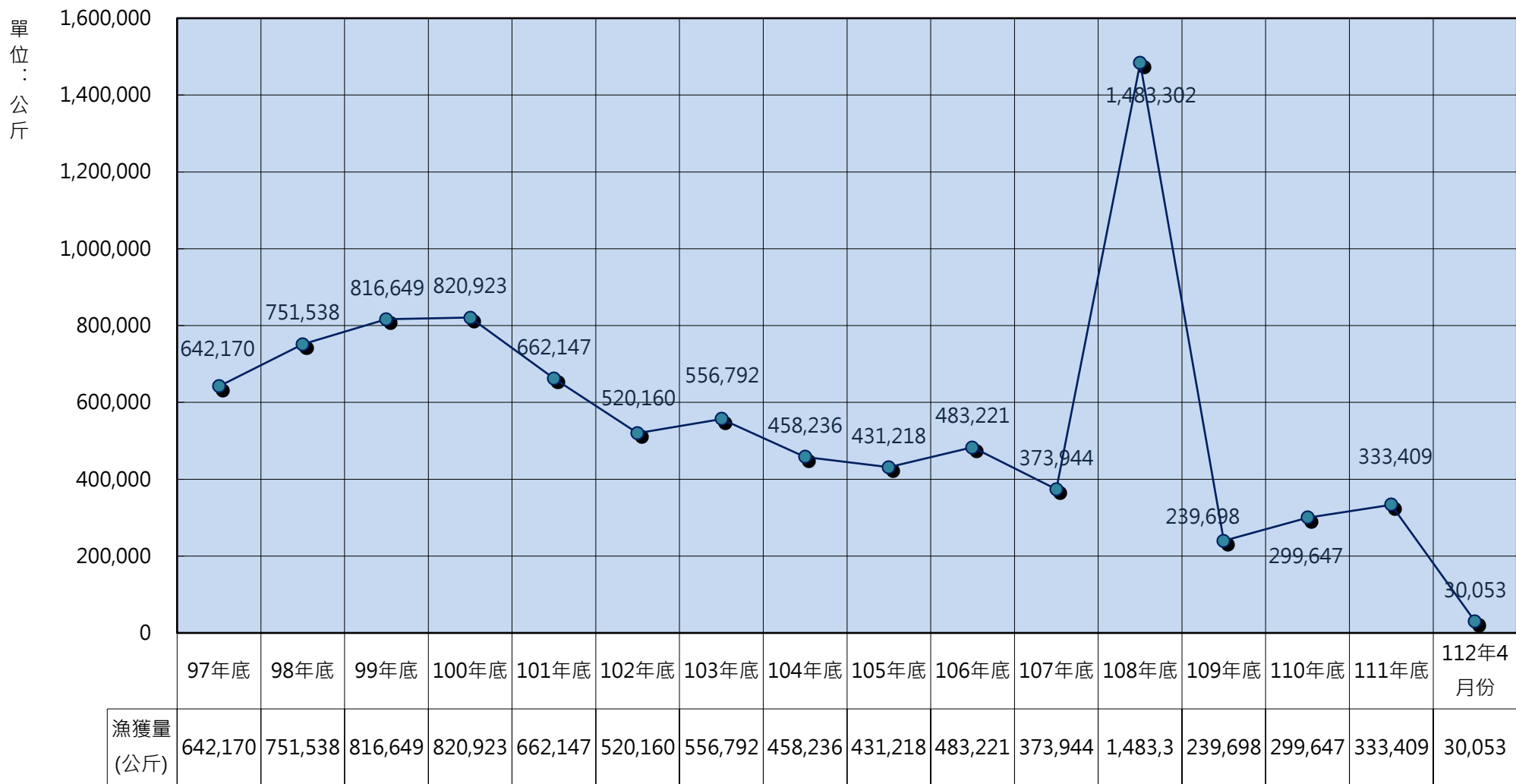
表14.本縣漁業概況

中華民國112年4月份

| 年 別 | 漁 業 從 業 人 員 (人) | 漁 船 筏 數 (艘) | | | 無 動 力 舢 舨 | 漁 獲 量 (公 斤) |
|---------|-------------------------|----------------------|-----------------|------------|--------------|------------------|
| | | 機 動 漁 船 20 - 49 噸 | 漁 船 20 噸 以 下 | 動 力 舢 舨 | | |
| 97年底 | 964 | 1 | 93 | 172 | 0 | 642,170 |
| 98年底 | 964 | 1 | 93 | 172 | 0 | 751,538 |
| 99年底 | 964 | 1 | 93 | 172 | 0 | 816,649 |
| 100年底 | 713 | 1 | 93 | 172 | 0 | 820,923 |
| 101年底 | 755 | 1 | 64 | 163 | 0 | 662,147 |
| 102年底 | 638 | 1 | 65 | 162 | 25 | 520,160 |
| 103年底 | 632 | 1 | 65 | 162 | 24 | 556,792 |
| 104年底 | 630 | 1 | 62 | 175 | 25 | 458,236 |
| 105年底 | 630 | 1 | 61 | 171 | 25 | 431,218 |
| 106年底 | 632 | 1 | 63 | 175 | 25 | 483,221 |
| 107年底 | 632 | 1 | 63 | 175 | 25 | 373,944 |
| 108年底 | 538 | 4 | 71 | 147 | 8 | 1,483,302 |
| 109年底 | 819 | 4 | 71 | 149 | 8 | 239,698 |
| 110年底 | 615 | 4 | 69 | 148 | 6 | 299,647 |
| 111年底 | 615 | 4 | 69 | 148 | 6 | 333,409 |
| 112年4月份 | 615 | 4 | 69 | 148 | 6 | 30,053 |

資料來源：漁會及產發處

(圖三) 歷年漁獲量統計



單位：年

表15.現有家畜禽頭(隻)數

中華民國112年4月份

單位：隻、頭

| 單位別 | 家畜 | | | | 家禽 | | |
|-----|----|---|---|---|-----|----|---|
| | 豬 | 牛 | 鹿 | 羊 | 雞 | 鴨 | 鵝 |
| 南竿鄉 | 21 | - | - | - | 26 | - | - |
| 北竿鄉 | - | - | - | - | 70 | 15 | - |
| 莒光鄉 | - | - | - | - | 190 | 37 | - |
| 東引鄉 | 75 | - | - | - | 30 | - | - |
| 總計 | 96 | - | - | - | 316 | 52 | - |

資料來源：各鄉公所

表16.本縣各鄉鎮現有水利設施可灌溉面積

中華民國112年4月份

單位：公噸

| 項目 | 水(湖)庫 | | 水壩 | | 農塘 | | 淺水井口 | 可灌溉面積(公頃) | 可耕地面積占該鄉(%) |
|-----|-------|---------|----|-----|----|-----|------|-----------|-------------|
| | 座數 | 蓄水量 | 座數 | 蓄水量 | 座數 | 蓄水量 | | | |
| 南竿鄉 | 8 | 381,225 | - | - | - | - | - | - | - |
| 北竿鄉 | 1 | 63,776 | - | - | - | - | - | - | - |
| 莒光鄉 | 2 | 22,853 | - | - | - | - | - | - | - |
| 東引鄉 | 1 | 81,556 | - | - | - | - | - | - | - |
| 總計 | 12 | 549,410 | - | - | - | - | - | - | - |

資料來源：自來水廠

表17.自來水配水量及普及率

中華民國112年4月份

單位：立方公尺

| 年 別 | 供 水 總 量 | 售 水 總 量 | 用 水 人 戶 數 | | 用 水 普 及 率 % | | 漏 水 率 % |
|---------|------------|------------|-----------|--------|-------------|-------------|------------------|
| | | | 戶 | 人 | 佔供水區 戶 數 | 佔供水區 人 口 | |
| 96年底 | 1,288,667 | 1,130,470 | 1,888 | 9,735 | 97.38 | 97.88 | 12.28 |
| 97年底 | 1,306,414 | 1,145,605 | 1,969 | 9,636 | 99.44 | 98.78 | 12.31 |
| 98年底 | 1,406,004 | 1,234,916 | 2,030 | 9,785 | 98.78 | 98.65 | 14.82 |
| 99年底 | 1,434,169 | 1,225,905 | 2,069 | 9,796 | 97.92 | 98.76 | 14.37 |
| 100年底 | 1,445,927 | 1,226,233 | 2,136 | 9,958 | 97.27 | 98.54 | 15.23 |
| 101年底 | 1,420,578 | 1,206,733 | 2,261 | 11,077 | 97.54 | 97.94 | 15.05 |
| 102年底 | 1,432,949 | 1,257,565 | 2,301 | 11,552 | 94.96 | 94.96 | 12.24 |
| 103年底 | 1,363,343 | 1,243,136 | 2,362 | 11,972 | 95.47 | 95.73 | 8.82 |
| 104年底 | 1,234,216 | 1,101,765 | 2,488 | 12,230 | 97.65 | 97.47 | 10.73 |
| 105年底 | 1,262,403 | 1,148,318 | 2,546 | 12,062 | 95.82 | 95.77 | 9.04 |
| 106年底 | 1,272,263 | 1,153,725 | 2,727 | 12,237 | 95.55 | 95.01 | 9.32 |
| 107年底 | 1,287,879 | 1,217,547 | 2,777 | 11,771 | 97.30 | 91.39 | 5.46 |
| 108年底 | 1,347,478 | 1,298,009 | 2,795 | 11,295 | 97.93 | 87.69 | 3.67 |
| 109年底 | 1,442,905 | 1,380,005 | 2,890 | 11,382 | 85.30 | 85.71 | 4.36 |
| 110年底 | 1,284,249 | 1,218,396 | 2,925 | 11,329 | 83.29 | 83.44 | 5.13 |
| 111年底 | 1,356,589 | 1,306,651 | 2,982 | 11,562 | 82.38 | 82.65 | 3.68 |
| 112年4月份 | 111,378 | 109,709 | 2,989 | 11,473 | 81.40 | 82.01 | 1.50 |

資料來源：自來水廠

備註：100年依據水廠給予資料作修正，並將普及率計算排除軍方。

表18.本縣歷年商店種類及家數

中華民國112年4月份

單位：家

| 類別 年度別 | 總 | 農 | 礦土 | 製 | 電燃 | 用污 | 營 | 批 | 運 | 住 | 資通 | 金 | 不 | 專技 | 支 | 公強 | 教 | 醫社 | 藝休 | 其 |
|-----------|-------|---------|--------|----|--------|----------|----|-------|-------|-------|-------|-------|-----|----------|------|-----------|------|-----------|----------|------|
| | 計 | 、林、漁、牧業 | 石業採取及業 | 造業 | 氣力供應及業 | 水染供整應治及業 | 造業 | 發及零售業 | 輸及倉儲業 | 宿及餐飲業 | 訊傳播及業 | 融及保險業 | 動產業 | 業術科服學務及業 | 援服務業 | 共制行政及國防；全 | 育服務業 | 療工保作服健務及業 | 術間、服娛樂及業 | 他服務業 |
| 97年底 | 1,097 | 5 | - | 29 | - | - | 73 | 457 | 81 | 173 | 4 | - | - | 16 | 14 | - | - | - | 132 | 113 |
| 98年底 | 1,104 | 5 | - | 30 | - | - | 74 | 456 | 80 | 175 | 4 | - | - | 23 | 15 | - | - | - | 134 | 108 |
| 99年底 | 783 | 18 | - | 22 | 2 | - | 60 | 292 | 56 | 155 | 4 | - | - | 11 | 46 | - | - | - | 69 | 48 |
| 100年底 | 782 | 19 | - | 23 | 2 | - | 58 | 286 | 56 | 153 | 5 | - | - | 12 | 48 | - | - | - | 70 | 50 |
| 101年底 | 777 | 19 | - | 23 | 2 | - | 56 | 288 | 55 | 155 | 5 | - | - | 12 | 42 | - | - | - | 70 | 50 |
| 102年底 | 809 | 21 | - | 24 | 2 | - | 53 | 288 | 55 | 162 | 7 | - | - | 13 | 50 | - | - | - | 82 | 52 |
| 103年底 | 828 | 24 | - | 24 | 2 | 1 | 57 | 293 | 54 | 162 | 8 | 1 | - | 11 | 56 | - | - | - | 85 | 50 |
| 104年底 | 840 | 27 | - | 24 | 2 | 1 | 58 | 294 | 55 | 167 | 9 | 1 | - | 15 | 54 | - | - | - | 84 | 49 |
| 105年底 | 858 | 31 | - | 25 | 1 | 1 | 58 | 293 | 55 | 171 | 9 | 1 | - | 16 | 55 | - | - | - | 95 | 47 |
| 106年底 | 871 | 29 | - | 25 | 1 | 1 | 57 | 301 | 55 | 177 | 10 | 1 | - | 16 | 54 | - | - | - | 98 | 46 |
| 107年底 | 906 | 28 | - | 28 | 1 | 1 | 59 | 316 | 54 | 174 | 10 | 1 | - | 18 | 56 | - | - | - | 115 | 45 |
| 108年底 | 931 | 32 | - | 30 | 1 | 1 | 61 | 317 | 54 | 174 | 10 | 1 | - | 17 | 59 | - | - | - | 128 | 46 |
| 109年底 | 952 | 30 | - | 32 | 2 | 2 | 60 | 319 | 54 | 176 | 10 | 1 | - | 15 | 62 | - | 1 | - | 142 | 46 |
| 110年底 | 972 | 30 | - | 34 | 2 | 4 | 60 | 327 | 52 | 178 | 9 | 1 | - | 16 | 69 | - | 1 | - | 144 | 45 |
| 111年底 | 981 | 33 | - | 30 | 2 | 4 | 59 | 332 | 50 | 181 | 9 | 1 | - | 17 | 73 | - | 1 | - | 144 | 45 |
| 112年4月底 | 983 | 32 | - | 30 | 2 | 5 | 59 | 330 | 51 | 185 | 9 | 1 | - | 17 | 77 | - | 1 | - | 138 | 46 |

資料來源：產業發展處

備註：本月會跟98年以前異動落差很大，是因為99年4月份起配合系統資料整合，修正統計數與系統相符，因為舊有人工計算資料歷年有誤，為了要導正，所以本月將堅持以工商系統資料數據為主，慢慢建置至資料正確為止，此狀況亦上報經濟部了解。

表19.民眾社團組織調查統計

中華民國112年4月份

| 社 團 名 稱 | 負責人姓名 | 地 址 | 成立日期 |
|-------------------------|-------|--|----------|
| 馬祖酒廠產業工會 | 邱建國 | 209連江縣南竿鄉復興村208號 | 46.04.18 |
| 連江縣計程車駕駛員職業工會 | 陳建民 | 209連江縣南竿鄉介壽村218號 | 62.03.01 |
| 連江縣商業會 | 林中超 | 209連江縣南竿鄉福沃村19號 | 62.03.01 |
| 臺灣省基隆高級海事職業學校連江縣(馬祖)校友會 | 盧進發 | 209連江縣南竿鄉福沃村99號號(通訊地：連江縣南竿鄉清水村99號-自來水廠林寶權) | 62.08.02 |
| 連江縣體育會 | 陳雪生 | 209連江縣南竿鄉介壽村374-2號 | 81.01.25 |
| 連江縣營造工業同業公會 | 費新民 | 209連江縣南竿鄉福沃村130號2樓 | 82.10.05 |
| 中華民國退伍軍人協會(連江分會) | 郭鎮輝 | 209連江縣南竿鄉介壽村218號 | 84.09.23 |
| 連江縣北竿文化推展協會 | 王建華 | 210連江縣北竿鄉塘岐村185號 | 85.06.24 |
| 連江縣工會 | 林爾平 | 209連江縣南竿鄉福沃村130號 | 85.07.19 |
| 馬祖磯釣協會 | 曹祥官 | 209連江縣南竿鄉介壽村325號 | 85.12.18 |
| 連江縣師範大學校友會 | 林俊惠 | 209連江縣南竿鄉清水村126號 | 86.02.21 |
| 連江縣馬祖觀光協會 | 王禮義 | 209連江縣南竿鄉介壽村53號(通訊地：連江縣北竿鄉塘岐村255號) | 86.02.21 |
| 馬祖藝文協會 | 劉枝蓮 | 209連江縣南竿鄉復興村114號 | 87.07.30 |
| 連江縣臺灣旅馬同鄉會 | 蔡國民 | 209連江縣南竿鄉福沃村76號 | 88.03.30 |
| 連江縣江田南陽文石陳氏宗親會馬祖聯誼會 | 陳錦泰 | 209連江縣南竿鄉介壽村2-3號 | 88.05.01 |
| 連江青溪社會服務協會 | 郭鎮輝 | 209連江縣南竿鄉馬祖村42號 | 88.07.15 |
| 馬祖雲台文化協會 | 陳其平 | 209連江縣南竿鄉馬祖村12號(連江縣南竿) | 88.10.16 |
| 馬祖野鳥學會 | 王建華 | 209連江縣南竿鄉仁愛村13號 | 89.01.30 |
| 連江縣釣魚協會 | 黃炯峻 | 212連江縣東引鄉中柳村75號 | 89.01.30 |
| 社團法人連江縣身心障礙協會 | 饒瑞香 | 209連江縣南竿鄉介壽村330-2號 | 89.09.22 |
| 馬祖東莒文化促進協會 | 林宏輝 | 211連江縣莒光鄉大坪村2號 | 89.11.30 |
| 馬祖餐飲(業)交流協會 | 林中超 | 209連江縣南竿鄉馬祖村30號 | 90.01.17 |
| 中華民國紅十字會連江縣(馬祖)支會 | 陳書建 | 209連江縣南竿鄉介壽村14-2號 | 90.08.13 |
| 馬祖鼓板協會 | 曹爾章 | 209連江縣南竿鄉復興村127號(通訊地：連江縣南竿鄉馬祖村4號) | 90.11.18 |
| 馬祖嶺南宗親會 | 陳宜道 | 209連江縣南竿鄉介壽村14-2號 | 91.08.06 |
| 馬祖山隴集興會 | 林樹清 | 209連江縣南竿鄉介壽村232號 | 91.11.10 |
| 連江縣教師會 | 程元鋒 | 209連江縣南竿鄉馬祖村4號 | 91.11.10 |
| 連江縣馬祖教師會 | 程元鋒 | 209連江縣南竿鄉馬祖村4號 | 92.03.30 |
| 連江縣水上救生協會 | 陳治雄 | 209連江縣南竿鄉清水村133號 | 94.01.15 |
| 連江縣國立馬祖高級中學校友會 | 劉增應 | 209連江縣南竿鄉介壽村374號 | 94.07.01 |
| 連江縣攝影學會 | 陳學興 | 209連江縣南竿鄉清水村153號4樓 | 94.07.01 |
| 連江縣婦女會 | 李金梅 | 209連江縣南竿鄉介壽村260-3號2樓 | 95.11.13 |
| 馬祖芙蓉海畫會 | 李若梅 | 209連江縣南竿鄉復興村26-1號 | 96.01.10 |

資料來源：各社團(民政處)

表19.民眾社團組織調查統計(續1)

中華民國112年4月份

| 社 團 名 稱 | 負責人姓名 | 地 址 | 成立日期 |
|--------------------|-------|---|------------|
| 連江縣海洋運動遊憩發展協會 | 王樹欽 | 210連江縣北竿鄉塘岐村273-8號 | 97.01.14 |
| 馬祖觀光解說協會 | 王永保 | 209連江縣南竿鄉馬祖村15號 | 97.05.14 |
| 銘傳大學校友會 | 林惠萍 | 209連江縣南竿鄉復興村39號 | 98.02.19 |
| 馬祖王氏宗親聯誼會 | 王詩如 | 210連江縣北竿鄉坂里村36號 | 98.05.01 |
| 連江縣醫師公會 | 陳欣怡 | 209連江縣南竿鄉復興村216-1號 | 98.05.11 |
| 連江縣退休公教人員協會 | 侯全寶 | 209連江縣南竿鄉馬祖村5號 | 98.05.27 |
| 連江縣新移民女性關懷協會 | 陳秀珠 | 209連江縣南竿鄉介壽村260-3號2樓 | 98.06.27 |
| 馬祖後備憲兵荷松協會 | 曾鎮豪 | 209連江縣南竿鄉介壽村106-1號3樓 (通訊地：介壽村13號-請代轉趙泊滄) | 98.09.16 |
| 連江縣台灣原住民文化發展協會 | 黃春雄 | 209連江縣南竿鄉介壽村238號 | 99.10.20 |
| 馬祖曹氏發展聯誼協會 | 曹丞君 | 209連江縣南竿鄉復興村208-2號(通訊 地:復興村145-1號) | 99.11.20 |
| 馬祖北極玄天宮宗教發展協會 | 陳志國 | 209連江縣南竿鄉介壽村353號 | 99.12.20 |
| 連江縣教師職業工會 | 程元鋒 | 209連江縣南竿鄉馬祖村4號 | 100.05.22 |
| 福建旅引同鄉會 | 吳修松 | 212連江縣東引鄉樂華村45號 | 100.06.08 |
| 馬祖陣頭文化協會 | 林紹馨 | 209連江縣南竿鄉介壽村25號 | 100.06.15 |
| 東引台灣同鄉會 | 廖信慈 | 212連江縣東引鄉中柳村114號 | 100.06.17 |
| 連江縣馬祖戰地文化協會 | 張春寶 | 209連江縣南竿鄉馬祖村8號5樓 | 100.06.25 |
| 連江縣育幼家扶發展協會 | 林翠芸 | 209連江縣南竿鄉仁愛村13號 (送監理站陳學興) | 101.01.06 |
| 東引九天玄女鳳凰宮文教發展協會 | 何明堂 | 212連江縣東引鄉樂華村26號 | 101.09.07 |
| 連江縣青年志工協會 | 楊清宇 | 209連江縣南竿鄉介壽村63號 | 101.09.27 |
| 馬祖精緻農漁產業協會 | 陳志華 | 209連江縣南竿鄉四維村72號 | 101.09.28 |
| 馬祖觀光特色產品發展協會 | 陳書建 | 209連江縣南竿鄉福沃村57號 | 102.01.04 |
| 馬祖兒童美術協會 | 黃春雄 | 209連江縣南竿鄉復興村165號 | 102.02.01 |
| 馬祖民宿發展協會 | 張德貴 | 209連江縣南竿鄉介壽村47-3號 | 102.04.10 |
| 馬祖信德堂探花府田都元帥信仰文化協會 | 袁光鑑 | 210連江縣北竿鄉塘岐村65號 | 102.05.06 |
| 連江縣基督教女青年會 | 朱紫梅 | 209連江縣南竿鄉介壽村102-1號(聯絡 地:連江縣南竿鄉清水村141號3樓) | 102.05.15 |
| 連江縣青溪新文藝學會 | 曹楷智 | 209連江縣南竿鄉復興村26-1號 | 102.06.28 |
| 台灣般若自在門協會連江縣馬祖分會 | 史麗彬 | 244新北市林口區忠孝三路33號12樓 | 102.11.19 |
| 八二三台海戰役馬祖參戰民防隊員協會 | 劉治國 | 209連江縣南竿鄉福沃村25號(總幹 事陳 | 103.01.17 |
| 馬祖童軍會 | 陳其平 | 209連江縣南竿鄉四維村72號(總幹 事陳其平0912575734) | 103.02.27 |
| 連江縣西莒傳統技藝協會 | 陳曉婷 | 211連江縣莒光鄉田沃村54號(總幹 事陳瑞金0910383554) | 103.03.14 |
| 馬祖雅韻合唱協會 | 鄭嬌英 | 209連江縣南竿鄉復興村29號 | 103.07.01 |
| 馬祖大坵島開發觀光渡假村發展協會 | 林詩發 | 210連江縣北竿鄉塘岐村273-4號 | -105.06.30 |
| 連江縣藥師公會 | 曹志彬 | 209連江縣南竿鄉復興村217號 | 103.12.25 |
| | | | 104.01.10 |

資料來源：各社團(民政處)

表19.民眾社團組織調查統計(續2完)

中華民國112年4月份

| 社 團 名 稱 | 負責人姓名 | 地 址 | 成立日期 |
|-----------------------------|-------|--|-----------|
| 馬祖生活美學協會 | 曹成倬 | 209連江縣南竿鄉復興村165號 | 104.02.10 |
| 津沙聚落文化協會 | 李木菁 | 209連江縣南竿鄉津沙村115號 | 104.03.18 |
| 馬祖戰地文化遺產學會 | 王花倬 | 209連江縣南竿鄉清水村145號2樓 | 104.06.15 |
| 連江縣旅館民宿發展協會 | 吳明忠 | 209連江縣南竿鄉介壽村243號 | 104.08.01 |
| 馬祖原生植物發展協會 | 王裕興 | 209連江縣南竿鄉馬祖村8號2樓(通訊地:馬祖村8號2樓) | 104.12.30 |
| 連江縣汽車商業同業公會 | 吳有世 | 209連江縣南竿鄉清水村142號2樓 | 105.05.23 |
| 連江縣民眾服務社 | 林滿正 | 209連江縣南竿鄉介壽村63號1樓 | 105.10.28 |
| 連江縣青溪婦女協會 | 林惠萍 | 209連江縣南竿鄉馬祖村101-1號 | 105.12.17 |
| 連江縣馬祥長期照顧服務會 | 李 旺 | 209連江縣南竿鄉福沃村100號1樓 | 106.02.24 |
| 臺北醫學大學連江縣校友會 | 劉增應 | 209連江縣南竿鄉復興村217號 | 106.03.02 |
| 國際獅子會台灣總會300-C2區連江縣南竿鄉馬祖獅子會 | 劉依金 | 209連江縣南竿鄉福沃村57號2樓(通訊地:連江縣南竿鄉介壽村338號) | 106.03.25 |
| 馬祖運動休閒觀光發展協會 | 李忠堅 | 209連江縣南竿鄉福沃村41號(連絡住址:新北市中和區自強路35號、連江縣南竿鄉津沙村142號) | 106.04.25 |
| 馬祖青年發展協會 | 王錦儀 | 209連江縣南竿鄉珠螺村25號 | 106.06.01 |
| 連江縣樂活協會 | 蔡金花 | 209連江縣南竿鄉福沃村74號5樓 | 106.10.01 |
| 連江縣國內船舶運送商業同業公會 | 馮能砥 | 209連江縣南竿鄉介壽村71號 | 106.12.12 |
| 伍顯大帝宗教發展協會 | 林宜興 | 209連江縣南竿鄉清水村99-8號 | 106.12.26 |
| 馬祖烈鯛磯釣協會 | 古智明 | 209連江縣南竿鄉馬祖村8號2樓 | 106.12.26 |
| 連江縣漁產業促進協會 | 吳金平 | 210連江縣北竿鄉塘岐村242號 | 107.02.25 |
| 連江縣馬祖總工會 | 曹以標 | 209連江縣南竿鄉福沃村130號 | 107.04.09 |
| 連江縣村長交流協會 | 陳美貴 | 209連江縣南竿鄉介壽村156號 | 108.06.25 |
| 連江縣馬祖木球協會 | 陳宗憑 | 209連江縣南竿鄉福沃村8號 | 108.07.12 |
| 連江縣莒光鄉東犬長青協會 | 林家菊 | 211連江縣莒光鄉大坪村13號 | 108.08.20 |
| 連江縣馬祖地質公園協會 | 莊順福 | 209連江縣南竿鄉仁愛村95-5號B棟 | 108.09.05 |
| 連江縣護理師護士公會 | 林玉鳳 | 209連江縣南竿鄉復興村217號 | 108.09.22 |
| 連江縣旅行商業同業公會 | 楊曜誌 | 209連江縣南竿鄉馬祖村42號2樓樓(通訊) | 109.03.03 |
| 連江縣警察之友會 | 張永江 | 212連江縣南竿鄉介壽村260號 | 110.01.27 |
| 連江縣馬祖海洋文化運動推廣協會 | 邱吉文 | 209連江縣南竿鄉津沙村97號 | 110.11.18 |
| 連江縣國際同濟會 | 李東葉 | 209連江縣南竿鄉介壽村188號5樓 | 111.01.12 |
| 連江縣馬祖街區繁榮促進會 | 趙冠璋 | 209連江縣南竿鄉清水村128-5號5樓 | 111.01.20 |
| 馬祖文化傳播交流協會 | 李哲宇 | 連江縣南竿鄉馬祖村42號 | 111.04.15 |
| 連江縣馬祖觀光圈產業聯盟發展協會 | 陳書建 | 連江縣南竿鄉介壽村214號 | 111.05.01 |
| 連江縣馬祖人民田產發展協會 | 陳儀宇 | 連江縣南竿鄉復興村51號 | 111.07.16 |
| 連江縣角力發展協會 | 王明亮 | 連江縣南竿鄉清水村130之3號 | 111.09.08 |
| 連江縣梅石風華再現愛家鄉協會 | 朱志剛 | 連江縣南竿鄉清水村11號 | 111.07.17 |

資料來源：各社團(民政處)

表20.馬祖高級中學教育概況

中華民國 111學年度第2學期

| 校 別 | 校 長 | 班 數 | 教 職 員 人 數 | | | 學 生 人 數 | | | 應 屆 畢 業 生 人 數 | | |
|------------|-------|-----------|-----------|-----------|-----------|------------|------------|------------|---------------|-----------|-----------|
| | | | 合 計 | 男 | 女 | 合 計 | 男 | 女 | 合 計 | 男 | 女 |
| 普 通 班 | 陳 天 賜 | 12 | 51 | 27 | 24 | 263 | 147 | 116 | 69 | 35 | 34 |
| 總 計 | | 12 | 51 | 27 | 24 | 263 | 147 | 116 | 69 | 35 | 34 |

資料來源：馬祖高中

註：馬祖高中已於91學年度第二學期改為綜合高中。

表21.各國民中學教育概況

中華民國 111學年度第2學期

| 校 別 | 校 長 | 班 數 | 教 職 員 人 數 | | | 學 生 人 數 | | | 應 屆 畢 業 生 人 數 | | |
|------------|-------|-----------|------------|-----------|-----------|------------|------------|------------|---------------|-----------|-----------|
| | | | 合 計 | 男 | 女 | 合 計 | 男 | 女 | 合 計 | 男 | 女 |
| 介 壽 國 中 | 吳 健 忠 | 6 | 30 | 12 | 18 | 112 | 65 | 47 | 31 | 18 | 13 |
| 中 正 國 中 | 林 元 忠 | 3 | 23 | 11 | 12 | 66 | 33 | 33 | 22 | 11 | 11 |
| 中 山 國 中 | 蕭 建 福 | 3 | 22 | 8 | 14 | 34 | 17 | 17 | 14 | 4 | 10 |
| 敬 恆 國 中 | 陳 其 俊 | 3 | 17 | 5 | 12 | 8 | 5 | 3 | 4 | 3 | 1 |
| 東 引 國 中 | 鄭 子 駿 | 3 | 21 | 9 | 12 | 24 | 16 | 8 | 6 | 3 | 3 |
| 總 計 | | 18 | 113 | 45 | 68 | 244 | 136 | 108 | 77 | 39 | 38 |

資料來源：教育處

註：教師部份含代課(理)老師；教職員人數不含校長。國中小型態學校，教職員人數中列入國中計算。

表22.各國民小學教育概況

中華民國 111學年度第2學期

| 校 別 | 校 長 | 班 數 | 教 職 員 人 數 | | | 學 生 人 數 | | | 應 屆 畢 業 生 人 數 | | |
|--------------------|-------|-----------|------------|-----------|-----------|------------|------------|------------|---------------|-----------|-----------|
| | | | 合 計 | 男 | 女 | 合 計 | 男 | 女 | 合 計 | 男 | 女 |
| 介壽國民中小學 (國 小) | 吳 健 忠 | 12 | 26 | 11 | 15 | 209 | 107 | 102 | 38 | 16 | 22 |
| 仁 愛 國 小 | 陳 君 業 | 6 | 15 | 4 | 11 | 68 | 35 | 33 | 8 | 6 | 2 |
| 中正國民中小學 (國 小) | 林 元 忠 | 6 | 15 | 3 | 12 | 81 | 42 | 39 | 11 | 7 | 4 |
| 塘 岐 國 小 | 陳 功 德 | 6 | 18 | 6 | 12 | 65 | 35 | 30 | 12 | 5 | 7 |
| 敬恆國民中小學 (國 小) | 陳 其 俊 | 5 | 10 | 4 | 6 | 8 | 4 | 4 | 4 | 3 | 1 |
| 東 莒 國 小 | 劉 碧 雲 | 5 | 12 | 3 | 9 | 8 | 5 | 3 | 3 | 2 | 1 |
| 東引國民中小學 (國 小) | 鄭 子 駿 | 6 | 13 | 6 | 7 | 43 | 21 | 22 | 7 | 1 | 6 |
| 總 計 | | 46 | 109 | 37 | 72 | 482 | 249 | 233 | 83 | 40 | 43 |

資料來源：教育處

註：教師部份含代課(理)老師；教職員人數不含校長。國中小型態學校，教職員人數中列入國中計算。

表23.各國民中學學齡兒童數及就學率

中華民國 111學年度第2學期

| 鄉 別 | 學 齡 兒 童 數 | | | | | | | | | 就 學 率 (%) |
|------------|------------|------------|------------|------------|------------|------------|-----------|---|---|--------------|
| | 合 計 | | | 就 學 人 數 | | | 未 就 學 人 數 | | | |
| | 合 計 | 男 | 女 | 合 計 | 男 | 女 | 合 計 | 男 | 女 | |
| 南 竿 鄉 | 178 | 98 | 80 | 178 | 98 | 80 | - | - | - | 100 |
| 北 竿 鄉 | 34 | 17 | 17 | 34 | 17 | 17 | - | - | - | 100 |
| 莒 光 鄉 | 8 | 5 | 3 | 8 | 5 | 3 | - | - | - | 100 |
| 東 引 鄉 | 24 | 16 | 8 | 24 | 16 | 8 | - | - | - | 100 |
| 總 計 | 244 | 136 | 108 | 244 | 136 | 108 | - | - | - | 100 |

資料來源：教育處

表24.各國民小學學齡兒童數及就學率

中華民國 111學年度第2學期

| 鄉 別 | 學 齡 兒 童 數 | | | | | | | | | 就 學 率 (%) |
|------------|------------|------------|------------|------------|------------|------------|-----------|---|---|--------------|
| | 合 計 | | | 就 學 人 數 | | | 未 就 學 人 數 | | | |
| | 合 計 | 男 | 女 | 合 計 | 男 | 女 | 合 計 | 男 | 女 | |
| 南 竿 鄉 | 358 | 184 | 174 | 358 | 184 | 174 | - | - | - | 100 |
| 北 竿 鄉 | 65 | 35 | 30 | 65 | 35 | 30 | - | - | - | 100 |
| 莒 光 鄉 | 16 | 9 | 7 | 16 | 9 | 7 | - | - | - | 100 |
| 東 引 鄉 | 43 | 21 | 22 | 43 | 21 | 22 | - | - | - | 100 |
| 總 計 | 482 | 249 | 233 | 482 | 249 | 233 | - | - | - | 100 |

資料來源：教育處

註：教師部份含代課（理）老師；教職員人數不含校長。國中小型學校，教職員人數中列入國中計算。

表25.馬祖公車處營運概況

中華民國112年4月份

| 年 別 | 營業車輛 (輛) | 行駛路線 (路) | 行駛班次 (次) | 乘客人數 (千人) | 營業收入 (千元) | 平均每次 客運人數 (人) | 平 均 每輛每次 客運收入 (元) |
|---------|---------------|---------------|---------------|----------------|----------------|-----------------------|------------------------------|
| 96年(全) | 23 | 雙線 | 17,584 | 523 | 6,606 | 30 | 376 |
| 97年(全) | 21 | 雙線 | 19,082 | 713 | 8,673 | 37 | 455 |
| 98年(全) | 21 | 雙線 | 17,231 | 539 | 7,171 | 31 | 416 |
| 99年(全) | 22 | 雙線 | 17,797 | 530 | 7,030 | 30 | 395 |
| 100年(全) | 22 | 雙線 | 20,039 | 712 | 9,017 | 36 | 450 |
| 101年(全) | 25 | 雙線 | 20,006 | 389 | 9,868 | 19 | 493 |
| 102年(全) | 22 | 雙線 | 22,248 | 367 | 11,000 | 16 | 494 |
| 103年(全) | 26 | 雙線 | 15,825 | 301 | 5,181 | 19 | 327 |
| 104年(全) | 27 | 雙線 | 15,414 | 268 | 4,553 | 17 | 295 |
| 105年(全) | 27 | 雙線 | 17,949 | 289 | 6,730 | 16 | 375 |
| 106年(全) | 26 | 雙線 | 16,702 | 282 | 6,475 | 17 | 388 |
| 107年(全) | 26 | 雙線 | 16,555 | 249 | 6,584 | 15 | 398 |
| 108年(全) | 38 | 雙線 | 24,210 | 258 | 2,626 | 11 | 108 |
| 108年(全) | 38 | 雙線 | 24,210 | 258 | 2,626 | 11 | 108 |
| 109年(全) | 38 | 雙線 | 28,810 | 267 | 2,858 | 9 | 99 |
| 110年(全) | 32 | 雙線 | 28,480 | 202 | 2,302 | 7 | 81 |
| 111年(全) | 34 | 雙線 | 43,429 | 216 | 2,420 | 5 | 56 |
| 112年4月底 | 36 | 雙線 | 3,230 | 20 | 247 | 6 | 76 |

資料來源：交通旅遊局

表26.馬祖航線飛機載客狀況

中華民國112年4月份

| 年 別 | 航 線 | 飛 行 班 次 | 可 售 座 位 | 載 客 人 數 | 載 客 率 |
|-------------|-----------|---------|---------|---------|-------|
| 97年 | 台 北 - 南 竿 | 3,890 | 212,672 | 169,183 | 79.55 |
| | 台 北 - 北 竿 | 1,910 | 91,608 | 57,762 | 63.05 |
| | 台 中 - 南 竿 | 594 | 33,264 | 25,687 | 77.22 |
| 98年 | 台 北 - 南 竿 | 3,526 | 196,962 | 159,012 | 80.73 |
| | 台 北 - 北 竿 | 1,949 | 108,460 | 69,121 | 63.73 |
| | 台 中 - 南 竿 | 599 | 33,544 | 24,935 | 74.34 |
| 99年 | 台 北 - 南 竿 | 3,037 | 170,072 | 141,984 | 83.48 |
| | 台 北 - 北 竿 | 2,098 | 117,488 | 77,492 | 65.96 |
| | 台 中 - 南 竿 | 552 | 30,912 | 22,799 | 73.75 |
| 100年 | 台 北 - 南 竿 | 3,450 | 193,200 | 159,404 | 82.51 |
| | 台 北 - 北 竿 | 2,115 | 118,440 | 78,976 | 66.68 |
| | 台 中 - 南 竿 | 603 | 33,768 | 25,298 | 74.92 |
| 101年 | 台 北 - 南 竿 | 3,499 | 195,944 | 160,705 | 82.02 |
| | 台 北 - 北 竿 | 2,062 | 115,472 | 80,106 | 69.37 |
| | 台 中 - 南 竿 | 609 | 34,104 | 26,769 | 78.49 |
| 102年 | 台 北 - 南 竿 | 3,892 | 218,288 | 186,444 | 85.41 |
| | 台 北 - 北 竿 | 2,039 | 114,184 | 81,279 | 71.18 |
| | 台 中 - 南 竿 | 555 | 31,080 | 25,088 | 80.72 |
| 103年 | 台 北 - 南 竿 | 4,062 | 257,390 | 202,068 | 78.51 |
| | 台 北 - 北 竿 | 1,889 | 113,470 | 69,223 | 61.01 |
| | 台 中 - 南 竿 | 516 | 34,412 | 28,182 | 81.90 |
| 104年 | 台 北 - 南 竿 | 3,591 | 251,370 | 196,970 | 78.40 |
| | 台 北 - 北 竿 | 1,824 | 114,912 | 69,097 | 60.10 |
| | 台 中 - 南 竿 | 505 | 35,420 | 27,346 | 77.20 |
| 105年 | 台 北 - 南 竿 | 3,809 | 266,630 | 218,984 | 82.10 |
| | 台 北 - 北 竿 | 1,922 | 121,086 | 78,850 | 65.10 |
| | 台 中 - 南 竿 | 755 | 52,850 | 41,397 | 78.30 |
| 106年 | 台 北 - 南 竿 | 4,001 | 280,070 | 240,564 | 85.90 |
| | 台 北 - 北 竿 | 2,002 | 126,126 | 89,885 | 71.30 |
| | 台 中 - 南 竿 | 878 | 61,530 | 51,844 | 84.30 |
| 107年 | 台 北 - 南 竿 | 4,199 | 294,000 | 252,172 | 72.10 |
| | 台 北 - 北 竿 | 2,020 | 127,260 | 91,789 | 85.80 |
| | 台 中 - 南 竿 | 913 | 63,910 | 51,386 | 80.40 |
| 108年 | 台 北 - 南 竿 | 4,059 | 284,130 | 250,646 | 88.20 |
| | 台 北 - 北 竿 | 1,870 | 117,810 | 90,777 | 77.10 |
| | 台 中 - 南 竿 | 973 | 68,110 | 61,408 | 90.20 |
| 109年 | 台 北 - 南 竿 | 5,126 | 358,890 | 308,549 | 86.00 |
| | 台 北 - 北 竿 | 1,650 | 103,950 | 81,699 | 78.60 |
| | 台 中 - 南 竿 | 993 | 69,510 | 61,421 | 88.40 |
| 110年 | 台 北 - 南 竿 | 3,561 | 249,270 | 205,671 | 86.00 |
| | 台 北 - 北 竿 | 1,150 | 72,450 | 55,488 | 78.60 |
| | 台 中 - 南 竿 | 682 | 47,740 | 40,309 | 88.40 |
| 111年 | 台 北 - 南 竿 | 5,059 | 353,430 | 288,176 | 81.54 |
| | 台 北 - 北 竿 | 1,830 | 115,290 | 83,159 | 72.13 |
| | 台 中 - 南 竿 | 1,329 | 93,030 | 80,189 | 86.20 |
| 112年1-4月累積數 | 台 北 - 南 竿 | 1,351 | 93,170 | 81,017 | 86.96 |
| | 台 北 - 北 竿 | 483 | 30,443 | 23,543 | 77.33 |
| | 台 中 - 南 竿 | 310 | 21,700 | 18,875 | 86.98 |
| 112年4月份 | 台 北 - 南 竿 | 462 | 32,340 | 28,538 | 88.20 |
| | 台 北 - 北 竿 | 158 | 9,954 | 8,820 | 88.60 |
| | 台 中 - 南 竿 | 150 | 10,500 | 9,708 | 92.50 |

資料來源：民航局

表27.福澳港進出港旅客概況

中華民國112年4月份

單位：艘次/人次

| 航線別 | | 總計 | 國內航線 | | | | 大陸地區 | | | |
|-----|------|--------|--------|-----|-----|----|-------|-------|-----|----|
| | | | 我國籍 | 大陸籍 | 外國籍 | 其他 | 我國籍 | 大陸籍 | 外國籍 | 其他 |
| 進港 | 艘次 | 93 | 36 | - | - | - | 29 | 28 | - | - |
| | 旅客人數 | 11,520 | 9,921 | - | - | - | 849 | 750 | - | - |
| 出港 | 艘次 | 93 | 36 | - | - | - | 29 | 28 | - | - |
| | 旅客人數 | 9,408 | 7,688 | - | - | - | 1,115 | 605 | - | - |
| 總計 | 艘次 | 186 | 72 | - | - | - | 58 | 56 | - | - |
| | 旅客人數 | 20,928 | 17,609 | - | - | - | 1,964 | 1,355 | - | - |

資料來源：港務處

表28.福澳港進出港船舶概況

中華民國112年4月份

單位：艘次/人次/公噸

| 航線別 | | 總計 | 國內航線 | | | | 大陸地區 | | | |
|-----|------|---------|---------|-------|-----|----|--------|--------|-----|----|
| | | | 我國籍 | 大陸籍 | 外國籍 | 其他 | 我國籍 | 大陸籍 | 外國籍 | 其他 |
| 進港 | 艘次 | 227 | 146 | 1 | - | - | 37 | 43 | - | - |
| | 總噸位 | 239,812 | 211,181 | 492 | - | - | 15,213 | 12,926 | - | - |
| | 載貨噸數 | 30,448 | 15,748 | 917 | - | - | 820 | 12,963 | - | - |
| 出港 | 艘次 | 187 | 121 | 14 | - | - | 21 | 31 | - | - |
| | 總噸位 | 221,267 | 193,967 | 1,493 | - | - | 13,390 | 12,417 | - | - |
| | 載貨噸數 | 1,287 | 1,248 | - | - | - | 38 | - | - | - |
| 總計 | 艘次 | 414 | 267 | 15 | - | - | 58 | 74 | - | - |
| | 總噸位 | 461,079 | 405,148 | 1,985 | - | - | 28,603 | 25,343 | - | - |
| | 載貨噸數 | 31,734 | 16,996 | 917 | - | - | 858 | 12,963 | - | - |

資料來源：港務處

表29.福澳港裝卸貨物噸數

中華民國112年4月份

單位：公噸

| 貨品名稱 | 航線別 | 總 計 | | 國 內 航 線 | | 大 陸 航 線 | |
|-------|-----|---------|---------|---------|---------|---------|---------|
| | | 進 港 (卸) | 出 港 (裝) | 進 港 (卸) | 出 港 (裝) | 進 港 (卸) | 出 港 (裝) |
| 雜 貨 | | 8,426 | 1,257 | 7,679 | 1,206 | 747 | 52 |
| 農 產 品 | | - | - | - | - | - | - |
| 漁 產 品 | | - | - | - | - | - | - |
| 建 材 | | 7,449 | - | 7,239 | - | 210 | - |
| 水 泥 | | - | - | - | - | - | - |
| 砂 石 | | 13,670 | - | 2,756 | - | 10,914 | - |
| 酒 | | - | - | - | - | - | - |
| 郵 件 | | 102 | 29 | 102 | 29 | - | - |
| 油 品 | | 800 | - | 800 | - | - | - |
| 水 | | - | - | - | - | - | - |
| 食 品 | | - | - | - | - | - | - |
| 總 計 | | 30,448 | 1,287 | 18,577 | 1,235 | 11,871 | 52 |

資料來源：港務處

表30.福澳港進港船舶種類

中華民國112年4月份

單位：艘次；噸；公噸

| 船舶種類 | 航線別 | 總 計 | | 國 內 航 線 | | 大 陸 航 線 | |
|-----------|---------|---------|-------|---------|-------|---------|-------|
| | | 艘 次 | 總 噸 位 | 艘 次 | 總 噸 位 | 艘 次 | 總 噸 位 |
| 客 輪 | 艘 次 | 65 | - | 10 | - | 55 | - |
| | 總 噸 位 | - | 3,369 | - | 3,369 | - | 8,624 |
| | 貨 物 噸 數 | - | - | - | - | - | - |
| 客 貨 輪 | 艘 次 | 30 | - | 30 | - | - | - |
| | 總 噸 位 | 150,664 | - | 150,664 | - | - | - |
| | 貨 物 噸 數 | 960 | - | 960 | - | - | - |
| 貨 輪 | 艘 次 | 124 | - | 99 | - | 25 | - |
| | 總 噸 位 | 69,176 | - | 49,661 | - | 19,515 | - |
| | 貨 物 噸 數 | 29,488 | - | 15,705 | - | 13,783 | - |
| 其 他 專 用 輪 | 艘 次 | 8 | - | 8 | - | - | - |
| | 總 噸 位 | 7,979 | - | 7,979 | - | - | - |
| | 貨 物 噸 數 | - | - | - | - | - | - |
| 總 計 | 艘 次 | 227 | - | 147 | - | 80 | - |
| | 總 噸 位 | 239,812 | - | 211,673 | - | 28,139 | - |
| | 貨 物 噸 數 | 30,448 | - | 16,665 | - | 13,783 | - |

資料來源：港務處

表31.人力資源調查重要結果指標

中華民國112年4月份

單位：人、%

| 年 別 | 十 五 歲 以 上 民 間 人 口 | 勞 動 力 | | | 非勞動力 | 勞 動 力 參 與 率 | 失 業 率 |
|------|-------------------------|-------|-------|-----|-------|----------------|-------|
| | | 合 計 | 就 業 | 失 業 | | | |
| 97年 | 3,953 | 2,901 | 2,884 | 17 | 1,052 | 73.4 | 0.6 |
| 98年 | 3,933 | 2,944 | 2,923 | 21 | 989 | 74.9 | 0.7 |
| 99年 | 4,007 | 2,945 | 2,928 | 17 | 1,062 | 73.5 | 0.6 |
| 100年 | 3,998 | 2,890 | 2,880 | 10 | 1,108 | 72.3 | 0.3 |
| 101年 | 3,927 | 2,845 | 2,840 | 5 | 1,082 | 72.4 | 0.2 |
| 102年 | 3,915 | 2,816 | 2,807 | 9 | 1,099 | 71.9 | 0.3 |
| 103年 | 3,854 | 2,744 | 2,736 | 8 | 1,110 | 71.2 | 0.3 |
| 104年 | 3,925 | 2,779 | 2,755 | 24 | 1,146 | 70.8 | 0.9 |
| 105年 | 4,057 | 2,821 | 2,801 | 20 | 1,236 | 69.5 | 0.7 |
| 106年 | 4,343 | 3,093 | 3,070 | 23 | 1,251 | 71.2 | 0.7 |
| 107年 | 4,328 | 3,072 | 3,069 | 3 | 1,255 | 71.0 | 0.1 |
| 108年 | 4,372 | 3,096 | 3,092 | 4 | 1,276 | 70.8 | 0.1 |
| 109年 | 5,432 | 4,067 | 4,044 | 23 | 1,365 | 74.9 | 0.6 |
| 110年 | 5,620 | 4,214 | 4,199 | 15 | 1,406 | 75.0 | 0.4 |
| 111年 | 5,450 | 4,026 | 4,019 | 7 | 1,424 | 73.9 | 0.2 |

資料來源：主計處

表32.連江縣縣庫收入概況

中華民國112年4月份

單位：新台幣元

| 歲入科目 | 預算數 | 本月份實收數 | 本月底實收累計數 | 占各科目預算百分比(%) |
|-----------|----------------------|--------------------|----------------------|--------------|
| 總計 | 4,590,471,000 | 248,486,472 | 1,621,228,059 | 35.32 |
| 稅課收入 | 665,232,000 | 63,802,183 | 341,535,780 | 51.34 |
| 菸酒稅 | 74,796,000 | 6,303,597 | 18,910,791 | 25.28 |
| 統籌分配稅 | 567,136,000 | 54,926,985 | 317,273,434 | 55.94 |
| 印花稅 | 4,000,000 | 254,996 | 797,701 | 19.94 |
| 使用牌照稅 | 9,000,000 | 1,502,602 | 1,945,738 | 21.62 |
| 地價稅 | 2,500,000 | - | 2,218 | 0.09 |
| 土地增值稅 | 4,800,000 | 814,003 | 2,605,898 | 54.29 |
| 房屋稅 | 3,000,000 | - | - | 0.00 |
| 罰款及賠償收入 | 5,120,000 | 374,499 | 887,274 | 17.33 |
| 規費收入 | 36,780,000 | 2,079,941 | 6,630,781 | 18.03 |
| 財產收入 | 15,990,000 | 1,657,948 | 9,519,173 | 59.53 |
| 營業盈餘及事業收入 | 10,604,000 | - | - | 0.00 |
| 補助及協助收入 | 3,660,823,000 | 180,205,674 | 1,260,141,468 | 34.42 |
| 捐獻及贈與收入 | 185,000,000 | - | - | 0.00 |
| 其他收入 | 10,922,000 | 366,227 | 2,513,583 | 23.01 |

資料來源：主計處

表33.連江縣縣庫支出概況

中華民國112年4月份

單位：新台幣元

| 歲 出 科 目 | 預 算 數 | 本 月 份 支 出 數 | 本 月 底 支 出 累 計 數 | 占 各 科 目 預 算 百 分 比 (%) |
|------------|----------------------|--------------------|----------------------|----------------------------|
| 總 計 | 4,807,216,000 | 228,109,139 | 1,516,936,627 | 31.56 |
| 行政支出 | 310,821,000 | 16,152,628 | 90,020,742 | 28.96 |
| 立法支出 | 67,333,000 | 4,202,469 | 25,450,198 | 37.80 |
| 民政支出 | 230,720,000 | 11,585,161 | 63,568,635 | 27.55 |
| 警政支出 | 199,229,000 | 11,792,871 | 74,065,443 | 37.18 |
| 財務支出 | 30,135,000 | 1,519,965 | 10,001,713 | 33.19 |
| 教育支出 | 925,265,000 | - | 279,377,000 | 30.19 |
| 文化支出 | 224,764,000 | 5,360,347 | 21,767,928 | 9.68 |
| 農業支出 | 350,267,000 | 41,934,141 | 101,365,782 | 28.94 |
| 工業支出 | 7,725,000 | 848,439 | 1,260,917 | 16.32 |
| 交通支出 | 1,022,711,000 | 70,075,594 | 427,383,275 | 41.79 |
| 其他經濟服務支出 | 746,668,000 | 29,555,387 | 261,425,705 | 35.01 |
| 社會保險支出 | 1,829,000 | 102,390 | 346,713 | 18.96 |
| 社會救助支出 | 9,951,000 | 546,233 | 2,261,775 | 22.73 |
| 福利服務支出 | 122,863,000 | 5,251,228 | 37,776,029 | 30.75 |
| 醫療保健支出 | 369,923,000 | 16,208,049 | 78,899,993 | 21.33 |
| 環境保護支出 | 56,326,000 | 3,784,098 | 15,433,975 | 27.40 |
| 退休撫卹給付支出 | 58,279,000 | 6,783,619 | 23,211,118 | 39.83 |
| 債務付息支出 | 600,000 | - | - | - |
| 專案補助支出 | 3,000,000 | 2,000,000 | 2,000,000 | 66.67 |
| 其他支出 | 5,720,000 | 406,520 | 1,297,180 | 22.68 |
| 災害準備金 | 48,087,000 | - | 22,506 | 0.05 |
| 第二預備金 | 15,000,000 | - | - | - |

資料來源：主計處

表34.連江縣家庭收支調查平均每戶收支

中華民國112年4月份

單位：元

| 年別 | 調查戶數 | 每戶平均人數 | 所得收入 | | | | | | |
|------|------|--------|-----------|---------|---------|---------|------------|---------|------|
| | | | 合計 | 受雇人員報酬 | 財產所得收入 | 產業主所得 | 自用住宅設算租金收入 | 經常移轉收入 | 雜項收入 |
| 97年 | 200 | 3.40 | 1,268,628 | 813,625 | 45,298 | 171,020 | 54,708 | 183,511 | 466 |
| 98年 | 200 | 3.37 | 1,270,303 | 868,887 | 37,128 | 160,588 | 61,382 | 142,256 | 61 |
| 99年 | 200 | 3.28 | 1,438,247 | 996,077 | 52,607 | 171,531 | 75,188 | 142,461 | 382 |
| 100年 | 200 | 3.06 | 1,306,138 | 907,886 | 41,510 | 161,475 | 55,273 | 139,976 | 18 |
| 101年 | 200 | 2.93 | 1,128,653 | 768,065 | 16,513 | 158,348 | 53,149 | 132,422 | 156 |
| 102年 | 200 | 3.06 | 1,272,268 | 885,319 | 29,945 | 158,543 | 63,217 | 134,983 | 261 |
| 103年 | 200 | 2.84 | 1,172,473 | 801,588 | 29,453 | 135,943 | 66,008 | 139,355 | 126 |
| 104年 | 200 | 2.81 | 1,220,376 | 847,232 | 24,894 | 150,508 | 61,952 | 135,548 | 242 |
| 105年 | 200 | 2.84 | 1,157,381 | 803,042 | 155,618 | 19,399 | 58,804 | 120,367 | 151 |
| 106年 | 200 | 2.58 | 1,139,904 | 712,942 | 143,854 | 19,332 | 55,791 | 207,770 | 215 |
| 107年 | 200 | 2.87 | 1,228,321 | 808,145 | 148,983 | 17,088 | 83,315 | 170,173 | 617 |
| 108年 | 200 | 2.37 | 1,219,560 | 817,522 | 21,856 | 132,432 | 76,639 | 171,053 | 58 |
| 109年 | 200 | 2.48 | 1,331,008 | 908,160 | 23,501 | 145,045 | 74,050 | 180,176 | 76 |
| 110年 | 200 | 2.26 | 1,199,356 | 769,863 | 21,890 | 147,532 | 61,979 | 197,742 | 350 |

資料來源：主計處

附註：1.本調查表採分層系統抽樣法,此乃每年之家計調查結果資料

表34.連江縣家庭收支調查平均每戶收支(續)

中華民國112年4月份

單位：元

| 年 別 | 消費支出 | | | | | | | | | | | | 非消費支出 | | 餘 額 | |
|------|---------|---------------|--------|----------------------|----------------------------------|----------------------|---------|--------------|--------|-----------|------------------|-----------|---------|---------|-------------|---------|
| | 合 計 | 食 品 類 | 飲 料 | 煙 草 | 衣類及飾用品 | 房租及水電 | 燃料及燈光 | 家 俱 及家庭設備 | 家事管理 | 保健與衛生 | 運 輸 交 通 與 通 訊 | 娛樂與消遣 | 雜 項 消 費 | 利 息 支 出 | | 經常移轉支出 |
| 97年 | 839,229 | 126,938 | 11,824 | 4,729 | 24,706 | 120,190 | 24,169 | 11,077 | 9,487 | 97,585 | 80,363 | 82,925 | 42,685 | 9,064 | 193,489 | 429,399 |
| 98年 | 853,040 | 91,315 | 13,425 | 27,293 | 157,469 | 20,818 | 85,206 | 52,720 | 32,831 | 33,336 | 36,072 | 59,156 | 34,122 | 11,595 | 197,682 | 417,263 |
| 99年 | 924,685 | 98,436 | 11,441 | 30,620 | 168,894 | 18,596 | 85,956 | 52,386 | 32,578 | 48,440 | 29,178 | 75,885 | 36,259 | 10,788 | 225,230 | 513,561 |
| 年 別 | 合 計 | 食 品 及非酒精飲料 | 菸酒及檳榔 | 衣 著 鞋 襪 及 服 飾 用 品 | 住 宅 服 務、 水 電 瓦 斯 及 其 他 燃 料 | 家 具 設 備 及 家 務 維 護 | 醫 療 保 健 | 交 通 | 通 訊 | 休 閒 與 文 化 | 教 育 | 餐 廳 及 旅 館 | 什 項 消 費 | 利 息 支 出 | 經 常 移 轉 支 出 | 餘 額 |
| 100年 | 887,309 | 88,926 | 14,235 | 27,001 | 156,752 | 18,579 | 81,063 | 53,233 | 29,056 | 40,428 | 28,554 | 78,772 | 31,614 | 8,580 | 230,516 | 418,829 |
| 101年 | 768,400 | 91,147 | 8,505 | 19,372 | 142,003 | 14,216 | 74,364 | 48,266 | 27,339 | 31,116 | 24,394 | 60,280 | 27,561 | 4,371 | 195,466 | 360,253 |
| 102年 | 817,640 | 102,997 | 9,753 | 22,911 | 149,367 | 17,819 | 58,660 | 56,815 | 28,013 | 34,845 | 23,398 | 66,219 | 28,457 | 7,951 | 210,435 | 454,628 |
| 103年 | 751,749 | 84,834 | 12,846 | 22,711 | 137,180 | 12,221 | 62,353 | 49,940 | 25,795 | 27,733 | 21,147 | 60,608 | 29,106 | 6,927 | 198,348 | 420,724 |
| 104年 | 794,942 | 105,209 | 10,498 | 21,953 | 148,442 | 17,055 | 65,680 | 54,786 | 28,298 | 33,860 | 17,683 | 63,828 | 26,534 | 6,584 | 194,532 | 425,434 |
| 105年 | 727,580 | 97,666 | 9,398 | 18,647 | 135,490 | 15,380 | 53,043 | 54,395 | 27,444 | 30,797 | 15,319 | 63,459 | 29,159 | 2,368 | 175,015 | 429,801 |
| 106年 | 743,026 | 95,660 | 9,140 | 21,679 | 134,933 | 13,694 | 72,416 | 53,247 | 22,474 | 30,390 | 13,373 | 64,887 | 30,949 | 4,251 | 175,933 | 396,878 |
| 107年 | 891,685 | 93,618 | 12,159 | 30,630 | 163,418 | 25,548 | 87,705 | 63,455 | 25,746 | 55,246 | 17,031 | 66,134 | 40,881 | 8,545 | 201,569 | 336,636 |
| 108年 | 872,753 | 113,025 | 19,691 | 22,785 | 162,624 | 19,695 | 97,508 | 61,447 | 22,954 | 43,897 | 13,810 | 77,280 | 37,512 | 5,676 | 174,849 | 346,808 |
| 109年 | 987,860 | 125,479 | 19,153 | 28,619 | 171,679 | 33,194 | 103,458 | 63,744 | 22,659 | 29,556 | 21,222 | 99,544 | 42,498 | 7,688 | 219,367 | 211,496 |
| 110年 | 829,565 | 106,118 | 13,936 | 21,961 | 172,885 | 24,107 | 94,604 | 60,061 | 20,783 | 16,427 | 13,345 | 54,574 | 35,203 | 7,520 | 188,041 | 369,791 |

資料來源：主計處

附註：1.本調查表採分層系統抽樣法,此乃每年之家計調查結果資料

2.依聯合國最新版(2001版)用途別個人消費分類(COICOP)·98年家庭收支調查消費支出分類·將調整12大類支出。