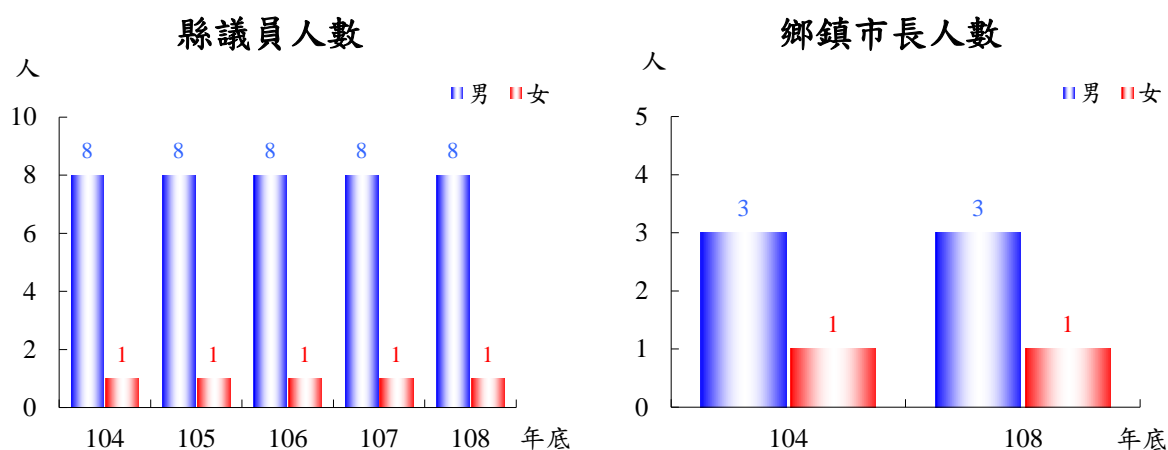


一、權力、決策與影響力

(一) 民意代表及鄉鎮市長

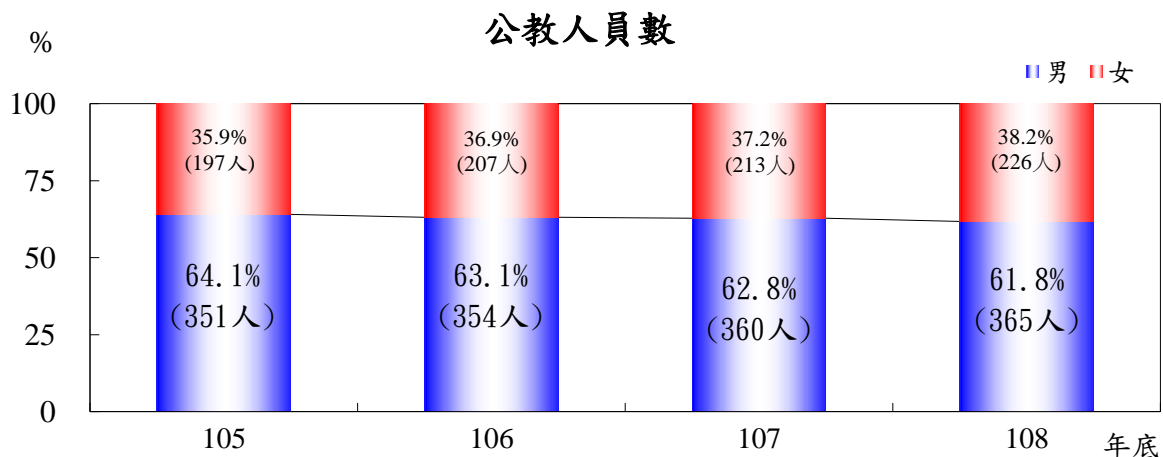
108 年底本縣民意代表共計 10 位，其中女性 1 人（占 10%），男性 9 人（占 90%）。若按中央及地方民意代表分別觀察，立法委員計有 1 人，為男性；縣議員計有 9 人，其中女性 1 人（占 11.1%），男性 8 人（占 88.9%），近 5 年來，女性縣議員人數維持不變。另現有 4 位鄉鎮市長中，有 1 位女性（占 25%）。



資料來源：連江縣政府民政處

(二) 公教人員數

108 年底本縣公教人員數 591 人，其中女性 226 人（占 38.2%），男性 365 人（占 61.8%），男性比率高於女性 23.6 個百分點，與 107 年相較，女性及男性分別增加 6.1%與 1.4%。



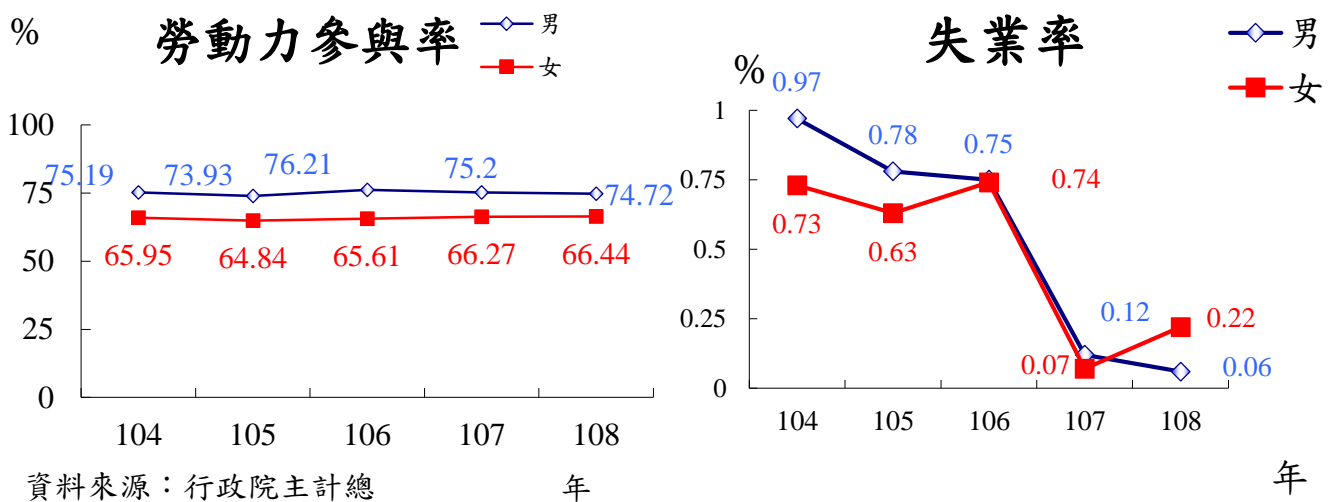
資料來源：連江縣政府人事處

二、就業、經濟與福利

(一) 勞動力狀況

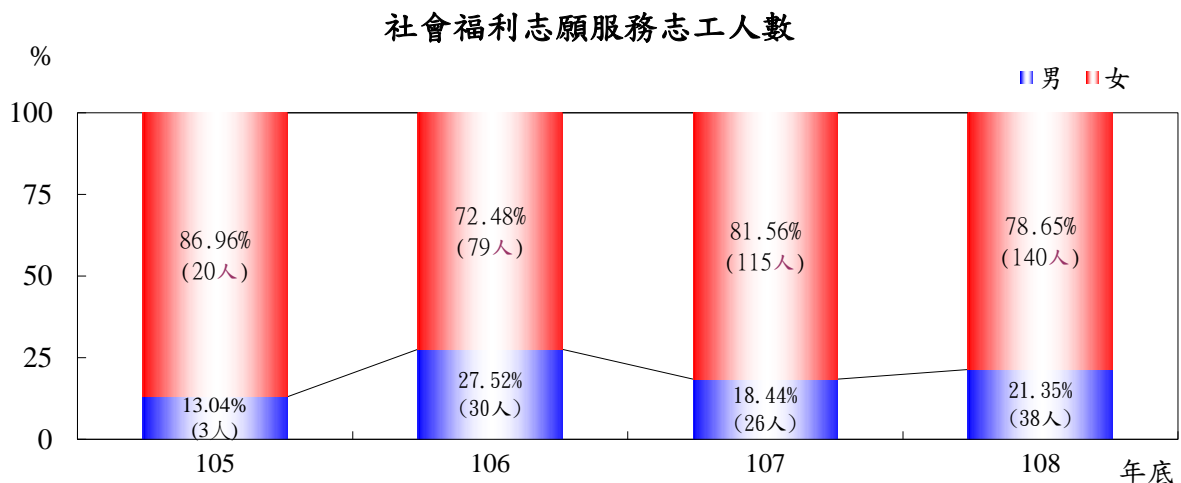
108年本縣勞動人口計有3,096人，其中女性1,370人(占44.3%)，男性1,726人(占55.7%)，與104年比較，女性增加11.4%，男性增加11.4%。若就勞動力參與率觀察，女性為66.44%，男性為74.72%，兩性勞動力參與率之差距，由104年之9.24個百分點降至108年8.28個百分點，顯示女性進入職場已漸普遍。

另依108年失業率來看，女性為0.22%，男性為0.06%，與107年比較，女性失業率增加0.15個百分點，男性則減少0.06個百分點。



(二) 志願服務

108年底本縣參與社會福利志願服務志工人數178人，其中女性140人(占78.65%)，男性38人(占21.35%)，歷年來女性志工比率均高於男性；與107年底比較，女性志工人數增加25人，男性亦增加12人。

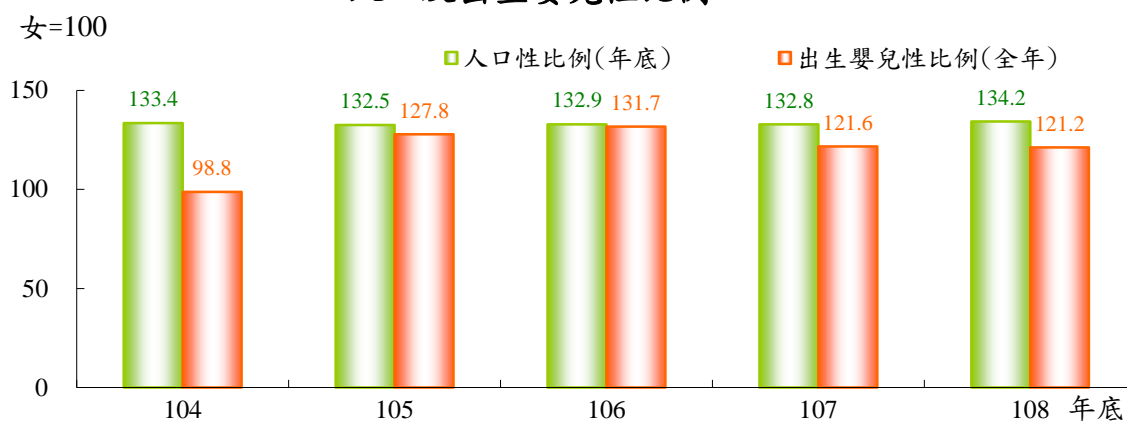


三、人口、婚姻與家庭

(一) 人口

108 年底本縣總人口計 1 萬 3,089 人，其中女性 5,588 人（占 42.7%），男性 7,501 人（占 57.3%），性比例為 134.2（亦即每 100 個女性就有 134.2 個男性），高於 107 年底之 132.8。另 108 年本縣嬰兒出生登記人數計 146 人，其中女嬰 66 人，男嬰 80 人，性比例為 121.2，則低於 107 年底之 121.6。

人口及出生嬰兒性比例

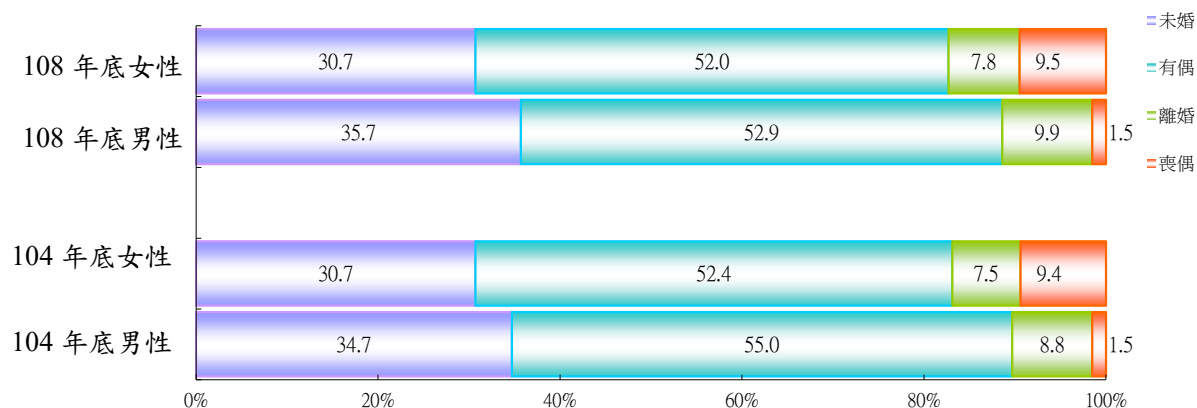


資料來源：連江縣政府民政處

(二) 婚姻狀況

108 年底本縣 15 歲以上人口以有偶比率最高，女性與男性有偶比率分別為 52.0%及 52.9%，女性低於男性 0.9 個百分點，與 104 年底比較，女性減少 0.4 個百分點，男性減少 2.1 個百分點；另由兩性離婚比率觀察，女性與男性離婚比率分別為 7.8%及 9.9%，女性低於男性 2.1 個百分點，與 104 年底比較，女性增加 0.3 個百分點，男性增加 1.1 個百分點。

15 歲以上人口婚姻狀況

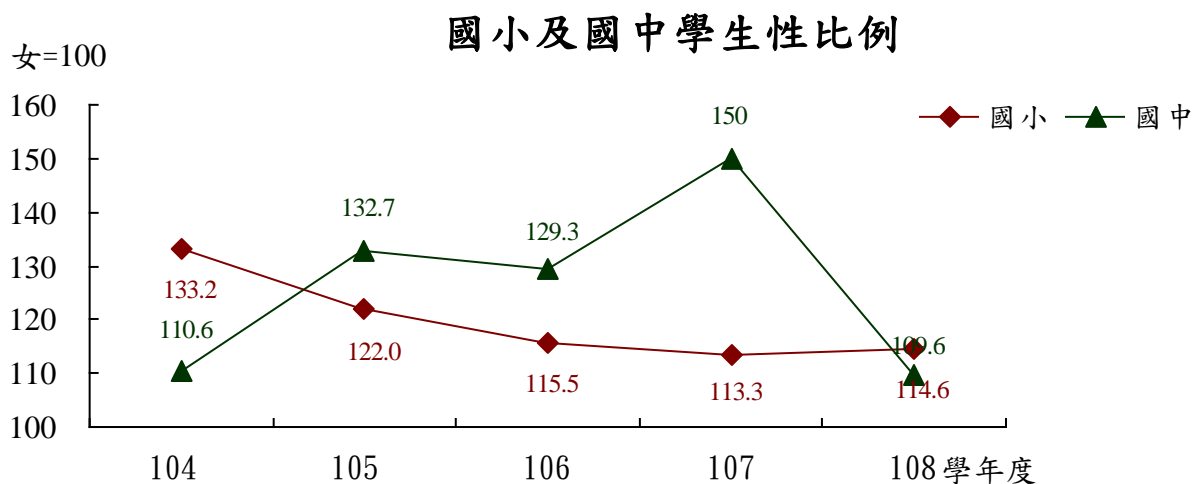


資料來源：連江縣政府民政處

四、教育、文化與媒體

(一) 國小及國中學生數

108 學年度本縣國小女學生 219 人 (占 46.6%)，男學生 251 人 (占 53.4%)，性比例 114.6，高於 107 學年度之 113.3。另 108 學年度本縣國中女學生 115 人 (占 47.7%)，男學生 126 人 (占 52.3%)，性比例 109.6，低於 107 學年度之 150。

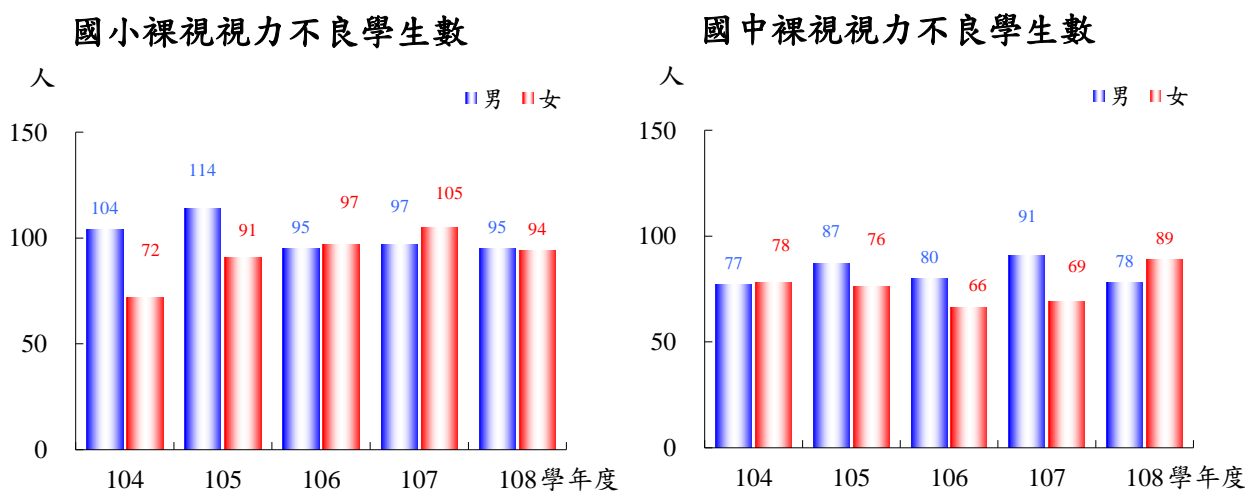


資料來源：教育部

(二) 國小及國中裸視視力不良學生數

108 學年度本縣國小裸視視力不良之女學生 94 人 (占 49.7%)，男學生 95 人 (占 50.3%)，男學生比率高於女學生 0.6 個百分點；與 107 學年度比較，分別減少 10.5%及 2.1%。

另 108 學年度本縣國中裸視視力不良之女學生 89 人 (占 53.3%)，男學生 78 人 (占 46.7%)，較 107 學年度，分別增加 29.0%及減少 14.3%。



資料來源：教育部

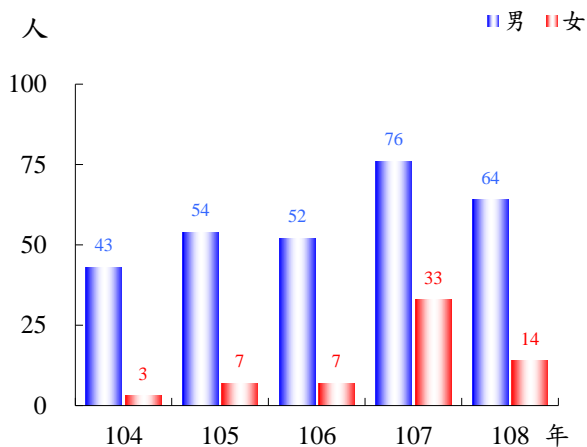
五、人身安全與司法

(一) 全般刑案嫌疑犯及被害人數

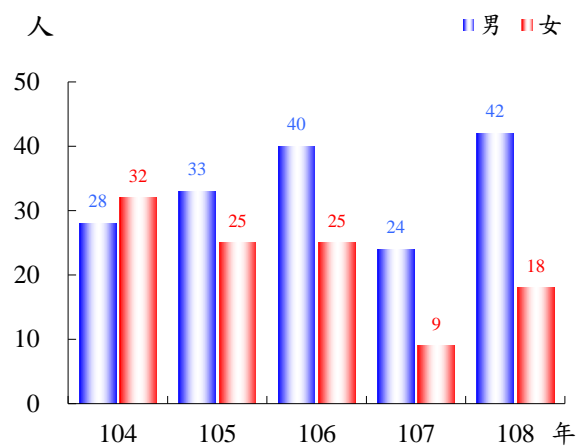
108 年本縣全般刑案嫌疑犯人數共計 78 人，其中女性 14 人(占 17.9%)，男 64 人(占 82.1%)，較 107 年分別減少 57.6%及 15.8%；若以性比例觀察，108 年為 457.1 (亦即男性嫌疑犯約為女性之 4.6 倍)，較 107 年之 230.3 大幅度增加 226.8。

另 108 年本縣全般刑案被害人數 60 人，其中女性 18 人(占 30.0%)，男性 42 人(占 70.0%)，分別較 107 年增加 100%及 75%。

全般刑案嫌疑犯人數



全般刑案被害人數

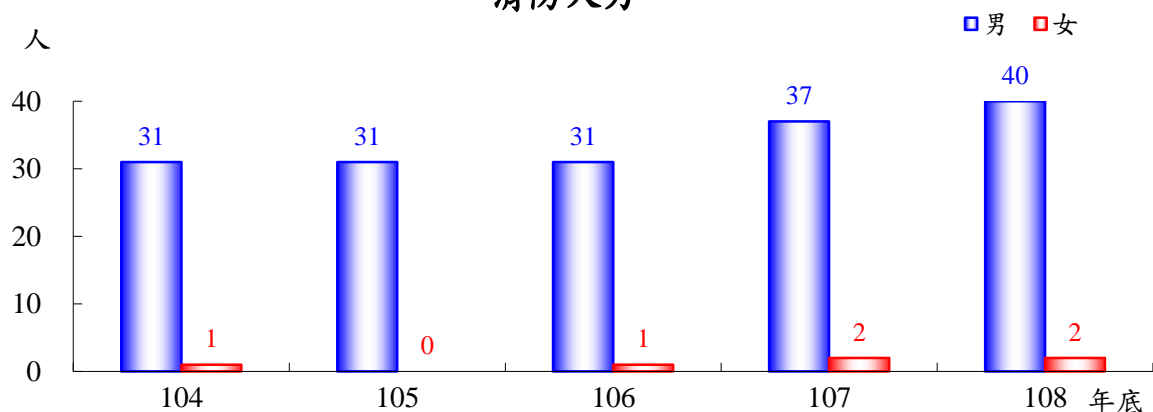


資料來源：內政部警政署

(二) 消防人力

108 年底本縣消防人員為 42 人，女性 2 人(占 4.8%)，男性 40 人(占 95.2%)，義消人數為 207 人，女性 23 人(占 11.11%)，男性 184 人(占 88.89%)，顯示消防人力仍以男性為主力；消防人員人數與 107 年底比較，女性維持不變，男性增加 8.1%。

消防人力

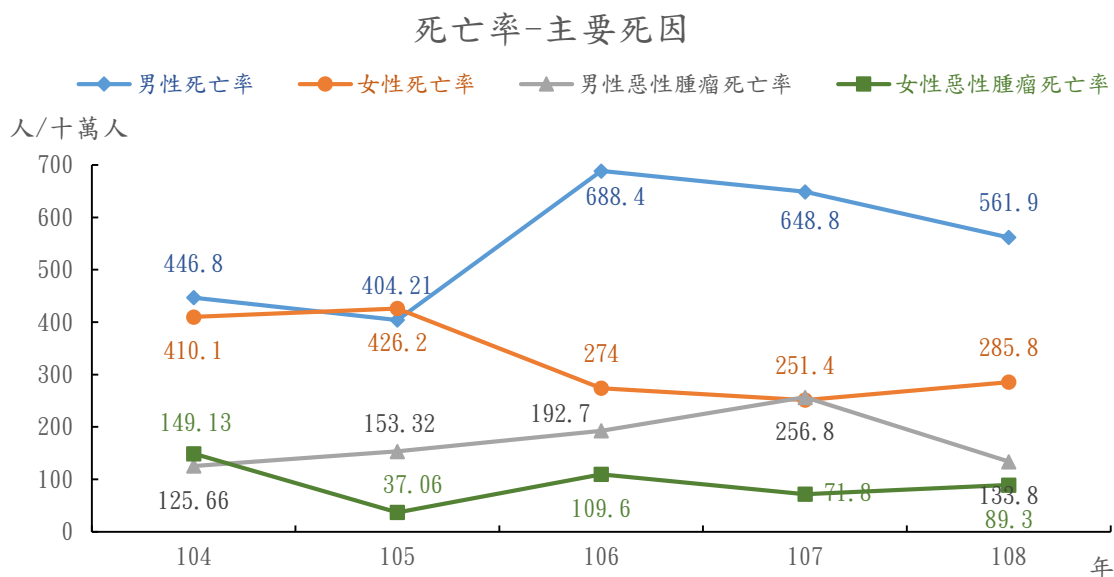


資料來源：連江縣政府消防局

六、健康、醫療與照顧

(一) 死亡率

108 年本縣女性之死亡率為每十萬人口 286 人，低於男性之 562 人，近 5 年來兩性之死亡率呈現男性高於女性；另主要死因惡性腫瘤中，女性之死亡率為每十萬人口 89 人，男性為 135 人，分別較 104 年之 149 人及 126 人減少 60 人及增加 8 人。

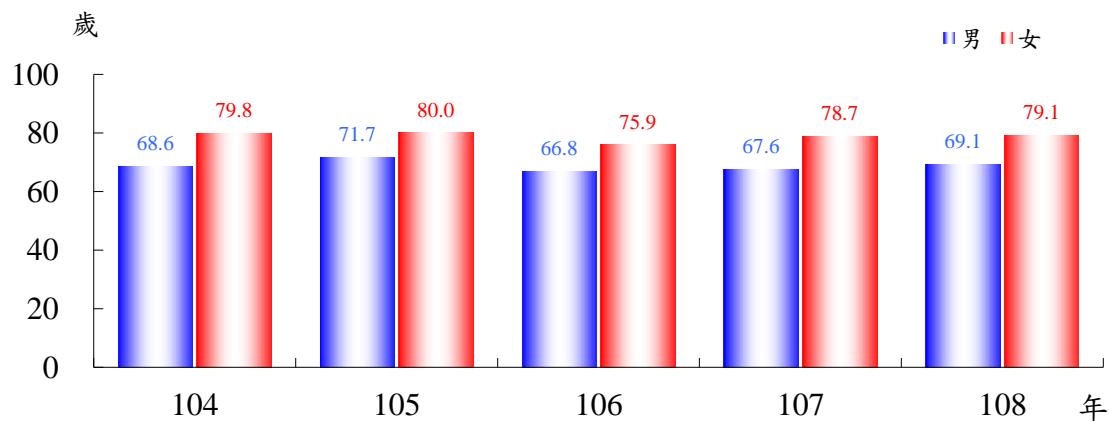


資料來源：衛生福利部

(二) 死亡年齡

108 本縣女性之死亡年齡 79.1 歲，高於男性之 69.1 歲，近 5 年來兩性死亡年齡皆呈現女性高於男性，與 107 年相較，分別上升 0.4 歲及 1.5 歲。

平均死亡年齡

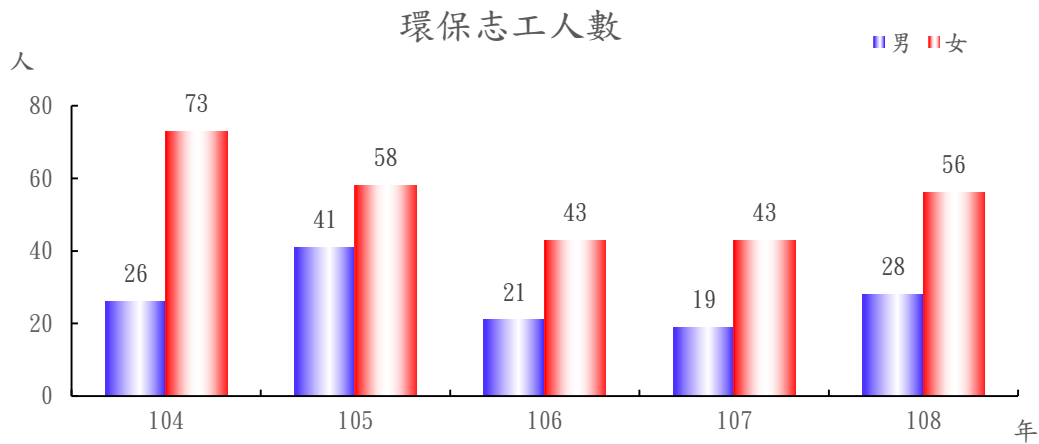


資料來源：衛生福利部

七、環境、能源與科技

(一) 環保志工人數

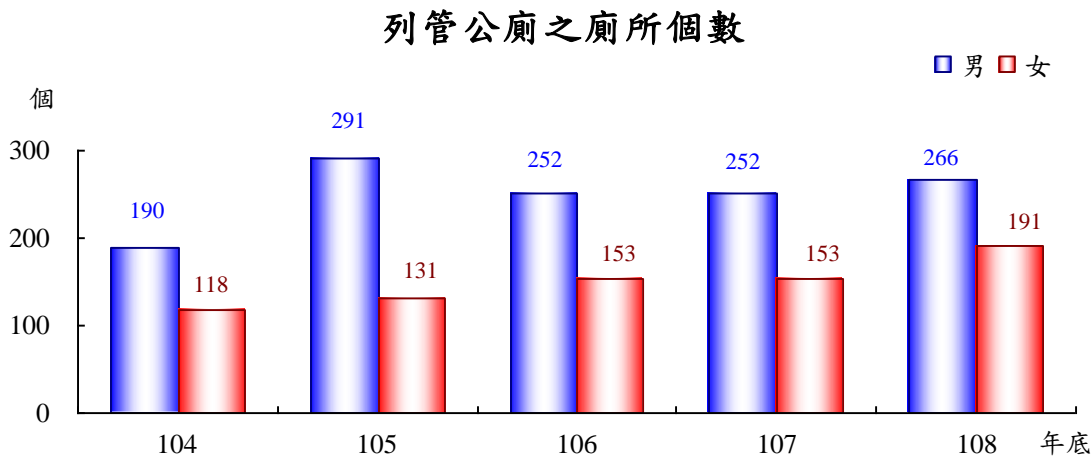
108 年底本縣環保志工人數 84 人，其中女性 56 人（占 66.7%），男性 28 人（占 33.3%），性比例為 50.0，顯示每 100 個女性環保志工就有 50 個男性志工；與 107 年底相較，分別增加 30.2%及 47.4%。



資料來源：行政院環境保護署

(二) 現有列管公廁之廁所個數

108 年底本縣列管公廁之廁所個數計有 457 個，其中女廁 191 個（占 41.8%），男廁 266 個(含小便斗)（占 58.2%），顯示男廁仍多於女廁；就增幅觀察，女性公廁個數較 104 年底增加 61.9%，增幅高於男廁之 40%。



資料來源：連江縣環境資源局