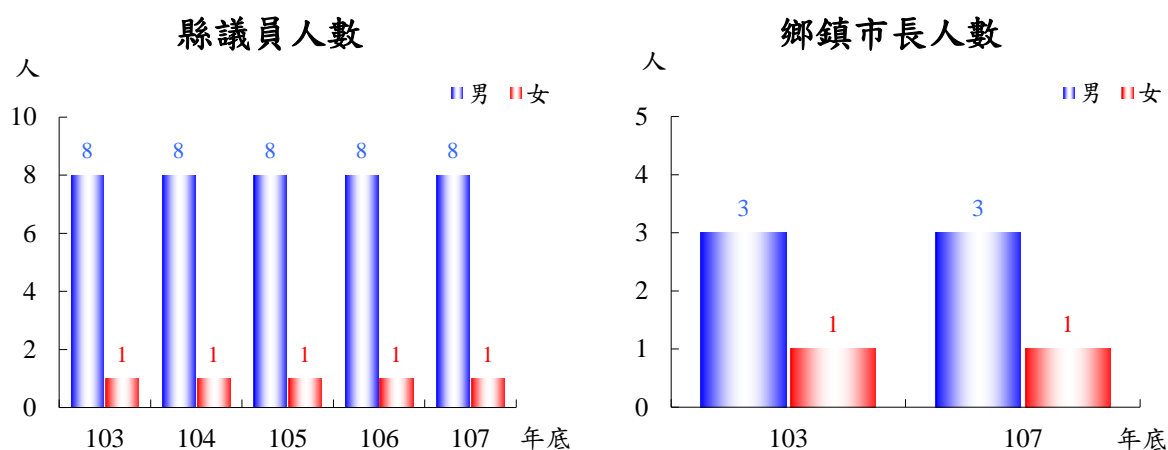


一、權力、決策與影響力

(一) 民意代表及鄉鎮市長

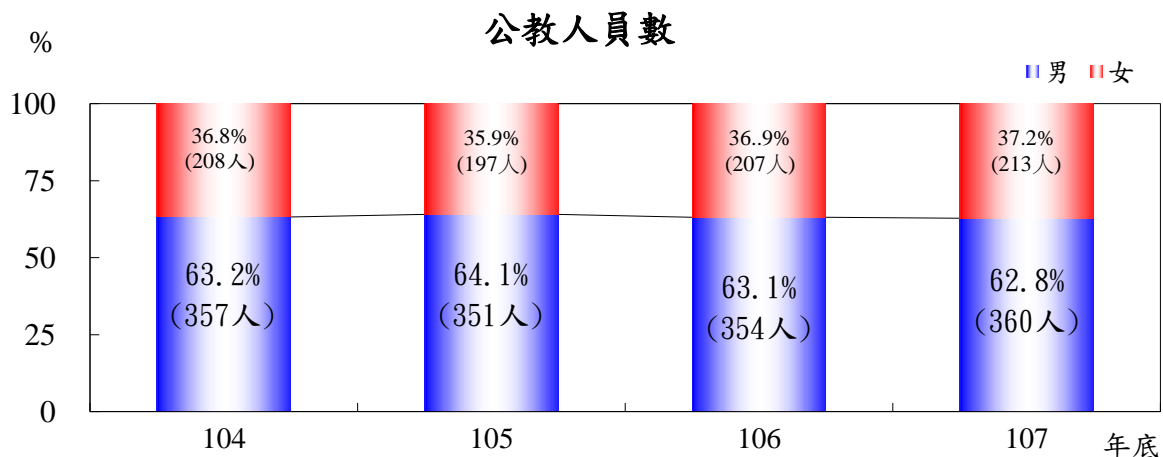
107 年底本縣民意代表共計 10 位，其中女性 1 人（占 10%），男性 9 人（占 90%）。若按中央及地方民意代表分別觀察，立法委員計有 1 人，為男性；縣議員計有 9 人，其中女性 1 人（占 11.1%），男性 8 人（占 88.9%），近 5 年來，女性縣議員人數維持不變。另現有 4 位鄉鎮市長中，皆有 1 位女性（占 25%）。



資料來源：連江縣政府民政處

(二) 公教人員數

107 年底本縣公教人員數 573 人，其中女性 213 人（占 37.2%），男性 360 人（占 62.8%），男性比率高於女性 25.6 個百分點，與 106 年相較，女性及男性分別增加 1.7%與 2.9%。



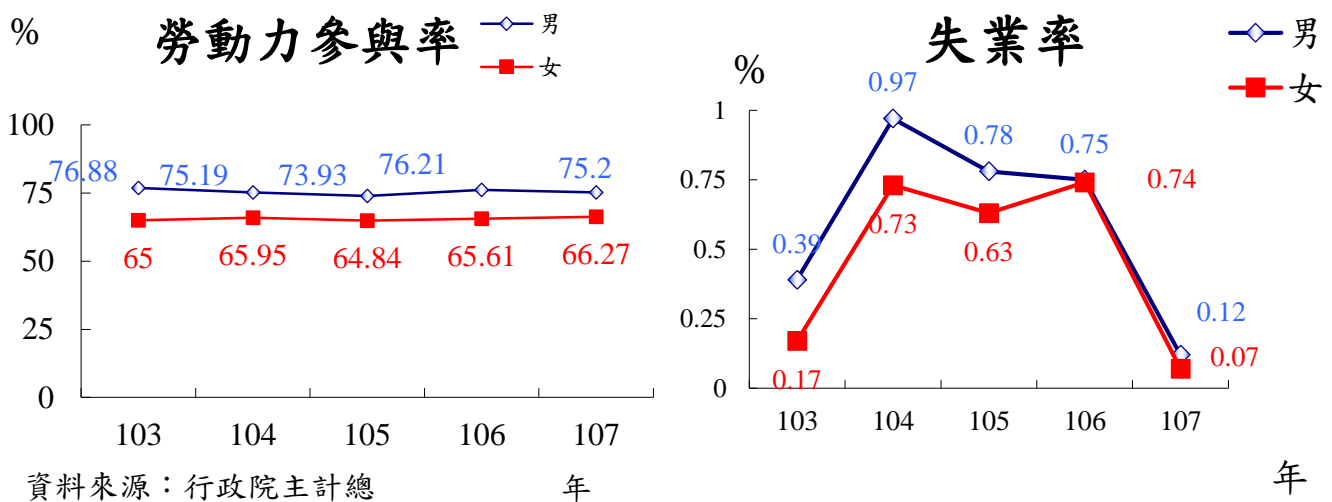
資料來源：連江縣政府人事處

二、就業、經濟與福利

(一) 勞動力狀況

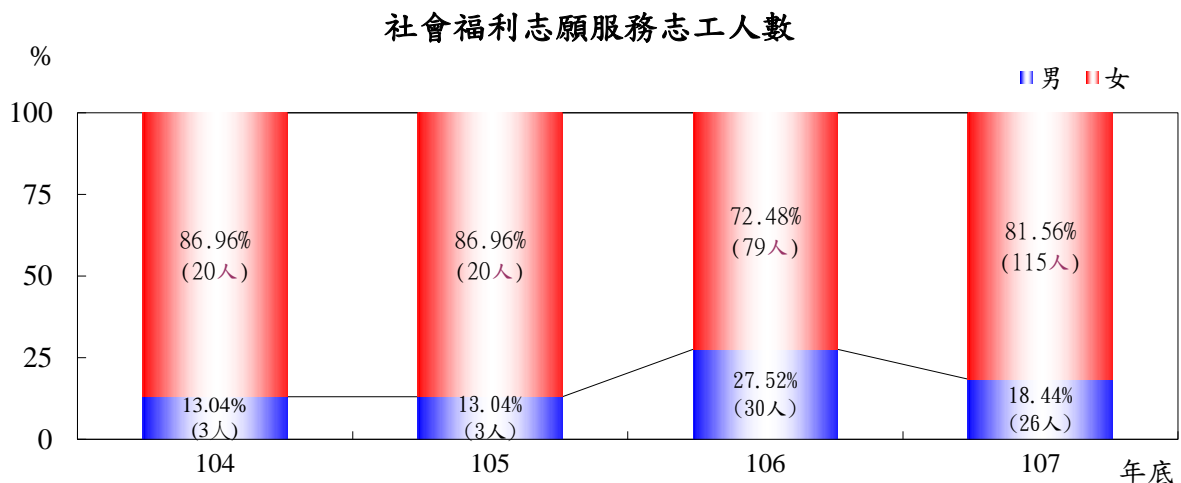
107年本縣勞動人口計有3,073人，其中女性1,348人(占43.9%)，男性1,725人(占56.1%)，與103年比較，女性增加12.5%，男性增加11.6%。若就勞動力參與率觀察，女性為66.27%，男性為75.20%，兩性勞動力參與率之差距，由103年之11.88個百分點降至107年8.93個百分點，顯示女性進入職場已漸普遍。

另依107年失業率來看，女性為0.07%，男性為0.12%，與106年比較，女性失業率減少0.68個百分點，男性則減少0.62個百分點。



(二) 志願服務

107年底本縣參與社會福利志願服務志工人數141人，其中女性115人(占86.96%)，男性26人(占18.44%)，歷年來女性志工比率均高於男性；與106年底比較，女性志工人數增加36人，男性志工人數略為減少4人。



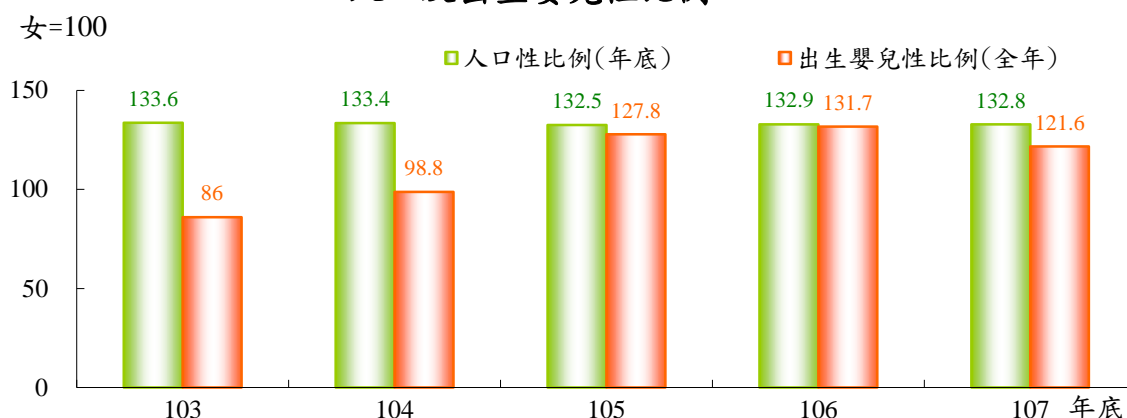
資料來源：連江縣政府民政處

三、人口、婚姻與家庭

(一) 人口

107 年底本縣總人口計 1 萬 3,056 人，其中女性 5,608 人(占 42.95%)，男性 7,448 人(占 57.05%)，性比例為 132.8 (亦即每 100 個女性就有 132.8 個男性)，低於 106 年底之 132.9。另 107 年本縣嬰兒出生登記人數計 133 人，其中女嬰 60 人，男嬰 73 人，性比例為 121.6，則低於 106 年底之 131.7。

人口及出生嬰兒性比例

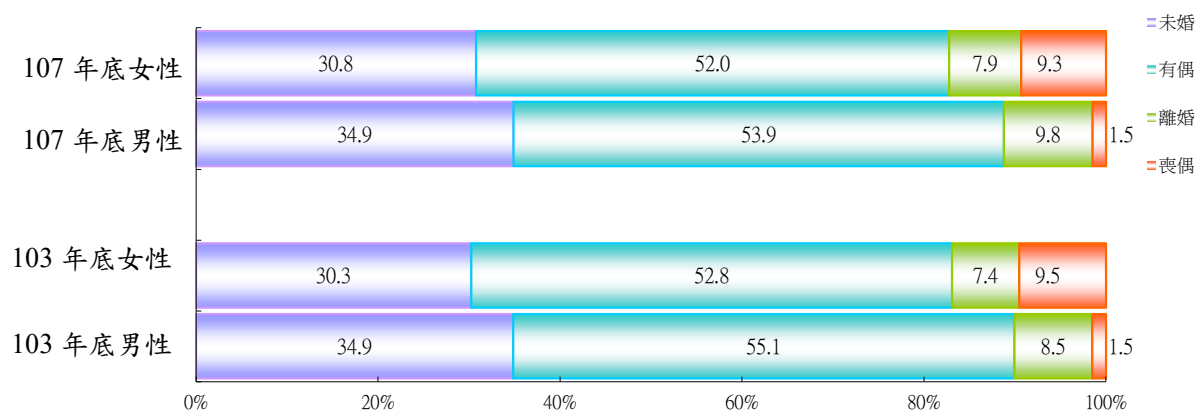


資料來源：連江縣政府民政處

(二) 婚姻狀況

107 年底本縣 15 歲以上人口以有偶比率最高，女性與男性有偶比率分別為 52.0%及 53.9%，女性低於男性 1.9 個百分點，與 103 年底比較，女性減少 0.8 個百分點，男性減少 1.2 個百分點；另由兩性離婚比率觀察，女性與男性離婚比率分別為 7.9%及 9.75%，女性低於男性 1.8 個百分點，與 103 年底比較，女性增加 0.5 個百分點，男性減少 1.3 個百分點。

15 歲以上人口婚姻狀況

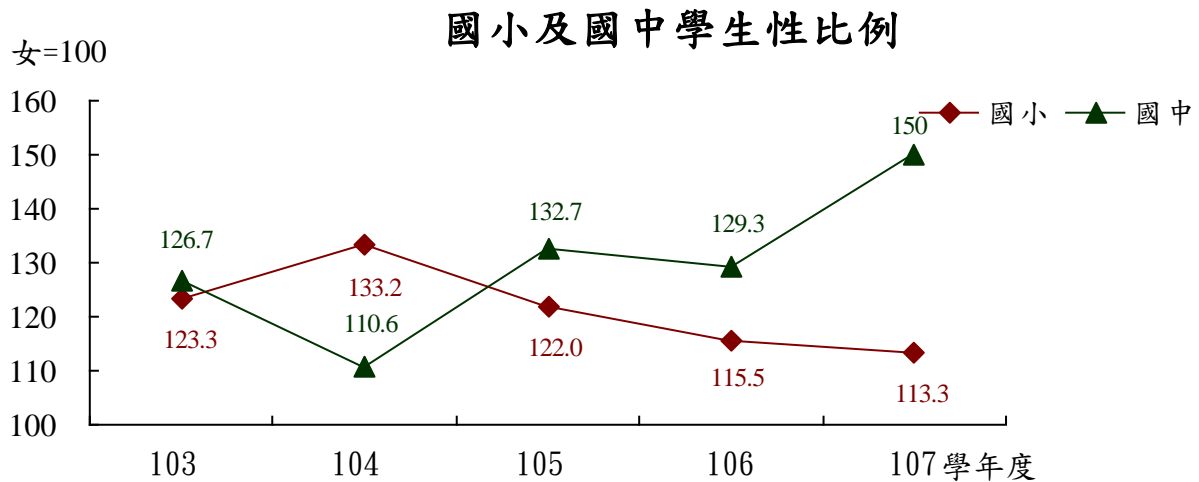


資料來源：連江縣政府民政處

四、教育、文化與媒體

(一) 國小及國中學生數

107 學年度本縣國小女學生 226 人 (占 46.9%)，男學生 256 人 (占 53.1%)，性比例 113.3，低於 106 學年度之 115.5。另 107 學年度本縣國中女學生 88 人 (占 40%)，男學生 132 人 (占 60%)，性比例 150，高於 106 學年度之 129.3。

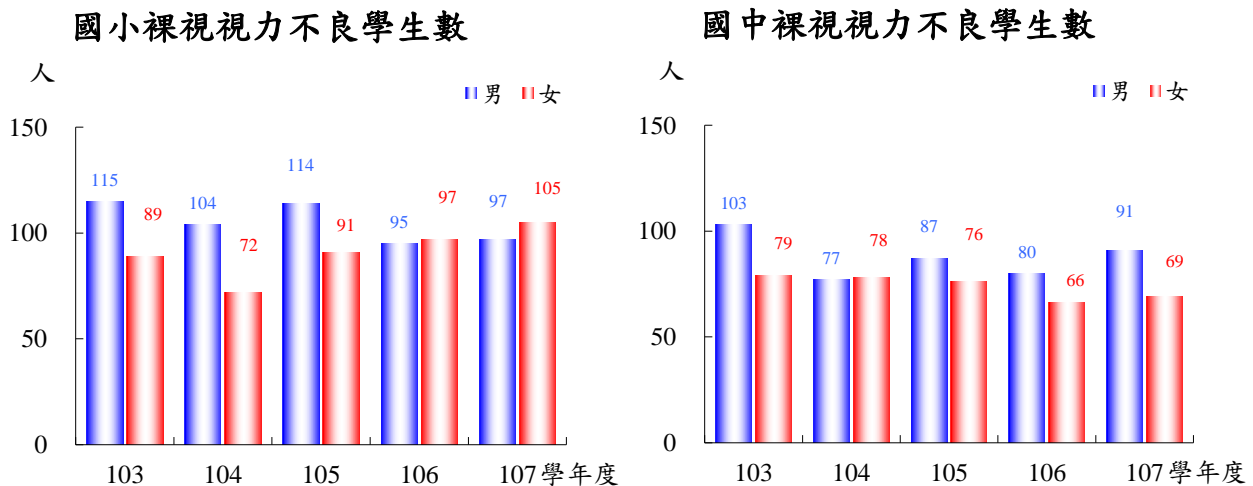


資料來源：教育部

(二) 國小及國中裸視視力不良學生數

107 學年度本縣國小裸視視力不良之女學生 105 人 (占 52%)，男學生 97 人 (占 48%)，男學生比率低於女學生 4 個百分點；與 106 學年度比較，女生及男生分別增加 8.2%及 2.1%。

另 107 學年度本縣國中裸視視力不良之女學生 69 人 (占 43.1%)，男學生 91 人 (占 56.9%)，較 106 學年度，分別增加 4.5%及 13.8%。



資料來源：教育部

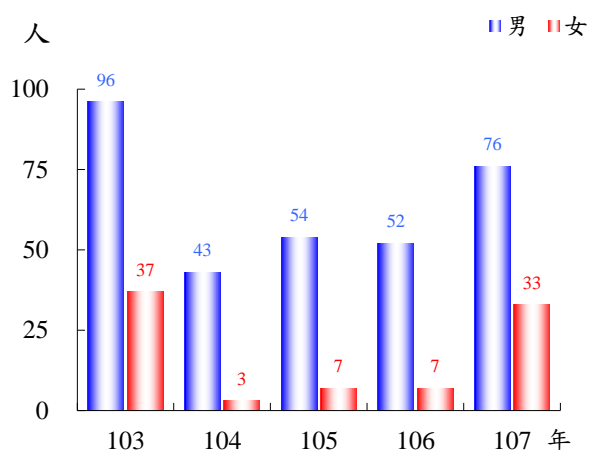
五、人身安全與司法

(一) 全般刑案嫌疑犯及被害人數

107年本縣全般刑案嫌疑犯人數共計109人，其中女性33人(占30.3%)，男性76人(占69.7%)，較106年分別增加371.4%及46.2%；若以性比例觀察，106年為230(亦即男性嫌疑犯約為女性之2.3倍)，較106年之742.9大幅度下降512.9。

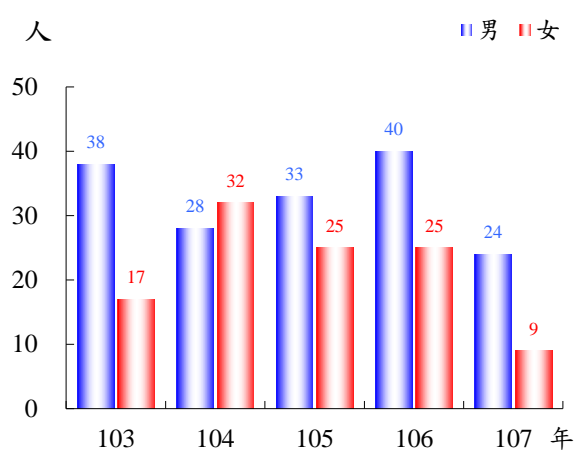
另107年本縣全般刑案被害人數33人，其中女性9人(占27.3%)，男性24人(占72.7%)，分別較106年減少64%及40%。

全般刑案嫌疑犯人數



資料來源：內政部警政署

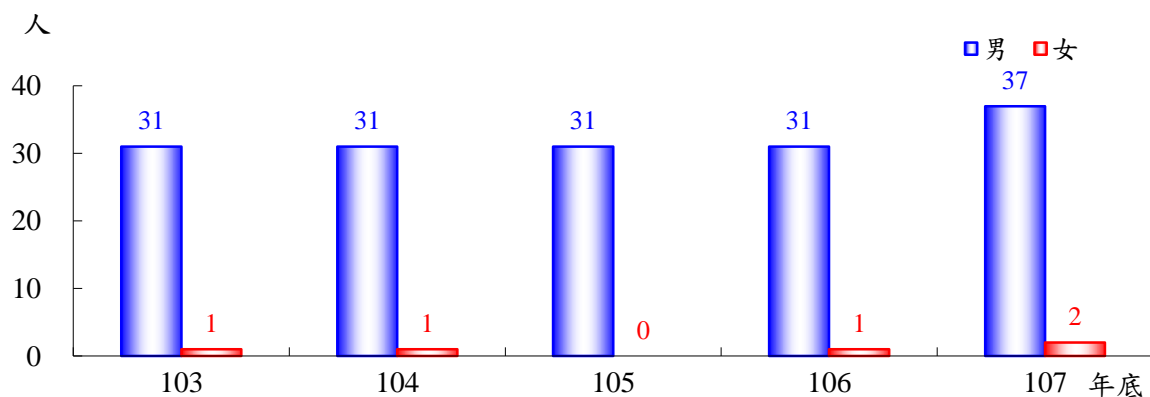
全般刑案被害人數



(二) 消防人力

107年底本縣消防人員為39人，女性2人(占5.1%)，男性37人(占94.9%)，顯示消防人員仍以男性為主力；與106年底比較，女性增加100%，男性增加23.3%。

消防人力

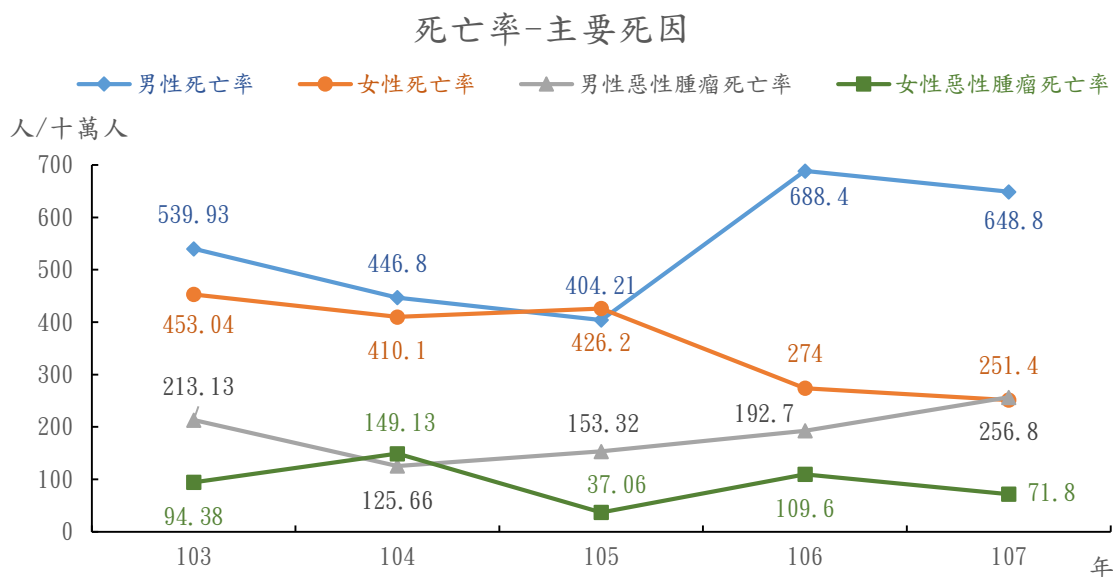


資料來源：連江縣政府消防局

六、健康、醫療與照顧

(一) 死亡率

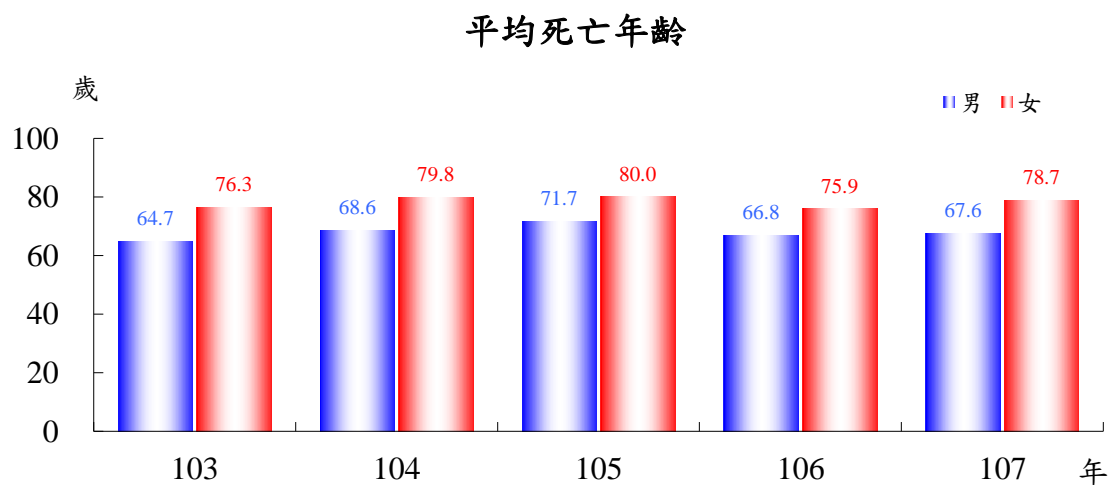
107 年本縣女性之死亡率為每十萬人口 426 人，低於男性之 404 人，近 5 年來兩性之死亡率首次呈現女性高於男性；另主要死因惡性腫瘤中，女性之死亡率為每十萬人口 37 人，男性為 153 人，分別較 101 年之 109 人及 195 人減少 72 人及 42 人。



資料來源：衛生福利部

(二) 死亡年齡

107 本縣女性之死亡年齡 78.7 歲，高於男性之 67.6 歲，近 5 年來兩性死亡年齡皆呈現女性高於男性，與 106 年相較，分別上升 2.8 歲及 1.2 歲。

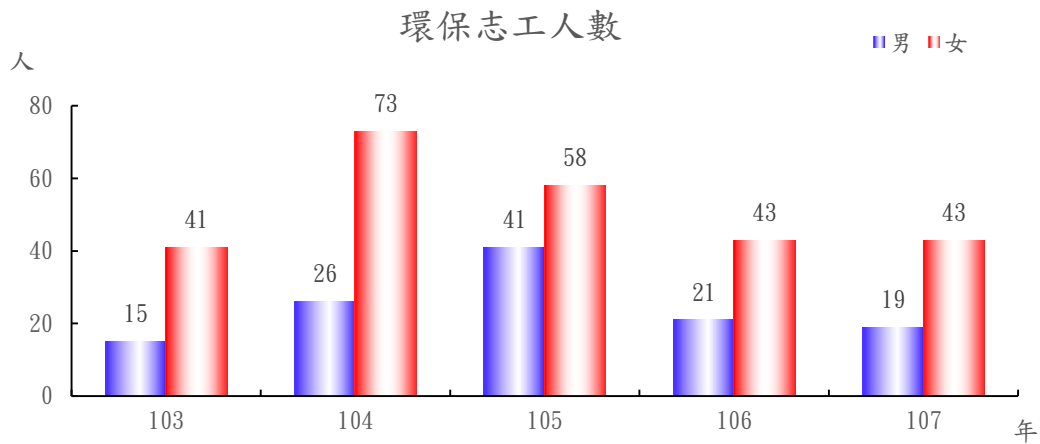


資料來源：衛生福利部

七、環境、能源與科技

(一) 環保志工人數

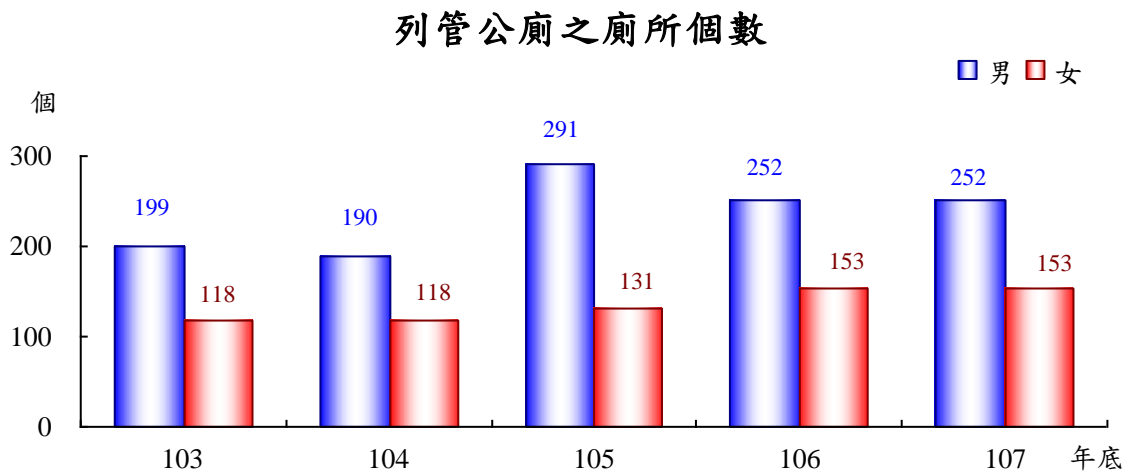
107 年底本縣環保志工人數 62 人，其中女性 43 人（占 69.4%），男性 19 人（占 30.6%），性比例為 44.2，顯示每 100 個女性環保志工就有 44 個男性志工；與 106 年底相較，女性環保志工人數維持不變，男性減少 9.52%。



資料來源：行政院環境保護署

(二) 現有列管公廁之廁所個數

107 年底本縣列管公廁之廁所個數計有 405 個，其中女廁 153 個（占 37.8%），男廁 252 個（含小便斗）（占 62.2%），顯示男廁仍多於女廁；就增幅觀察，女性公廁個數較 103 年底增加 29.7%，增幅高於男廁之 26.6%。



資料來源：連江縣環境資源局