

# 表 1. 本 縣 疆 界

中華民國 109 年 5 月份

方 位	地 點	經 緯 度			
		經 緯 度	度	分	秒
中 心 位 置	...	東 經 北 緯	...	...	...
極 東	東引島世尾山東岸	東 經	120	30	08
極 南	東莒島林坳礁南岸	北 緯	25	56	04
極 西	南竿島津沙村西岸	東 經	119	54	04
極 北	西引島北固礁北岸	北 緯	26	23	08

資料來源：民政處

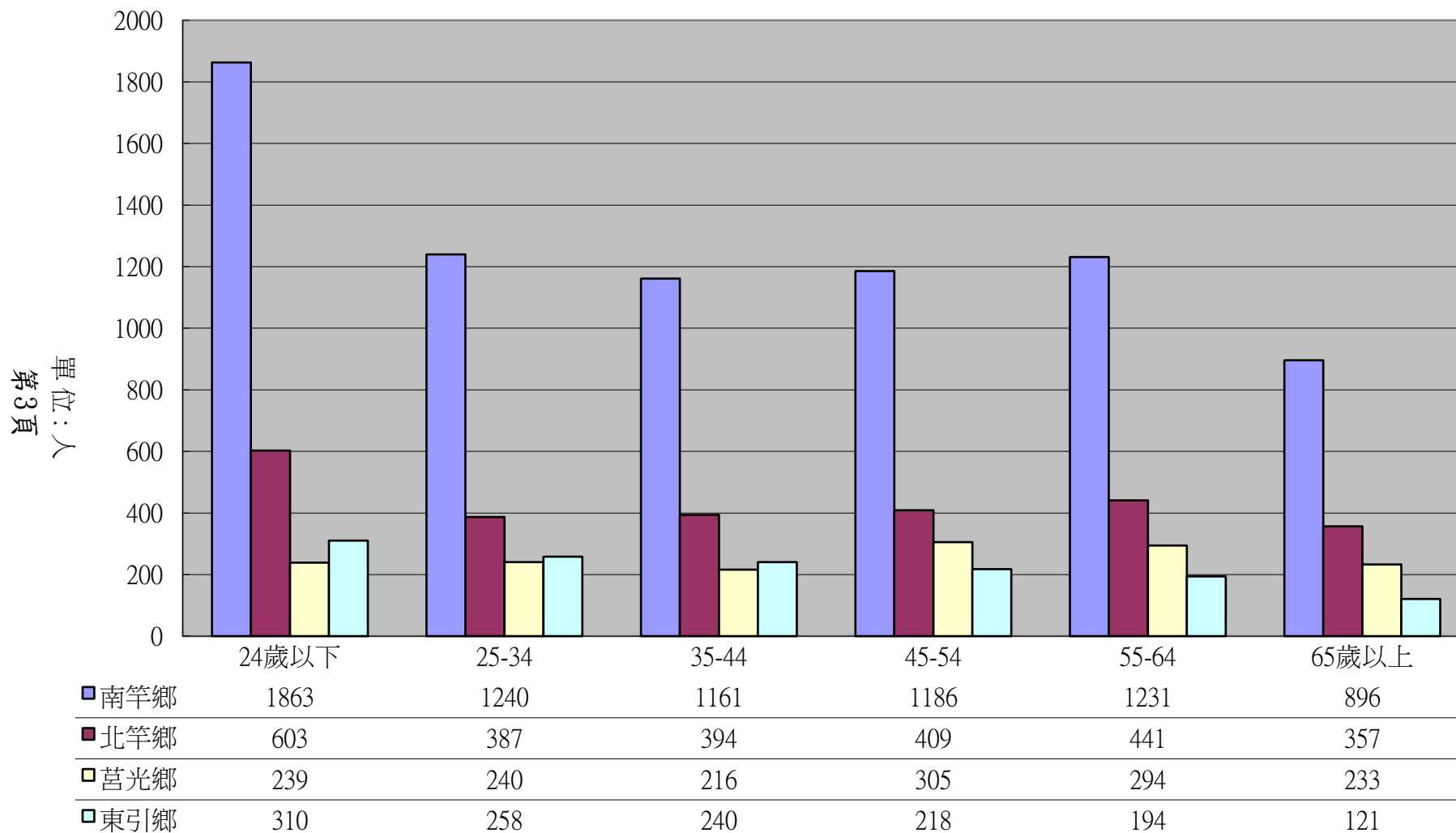
## 表 2. 本縣縣境總面積

中華民國 109 年5月份

區 域 別	面 積 ( 平 方 公 里 )	佔 總 面 積 ( % )	海 岸 線 長 度 ( 公 里 )
總 計	29.6	100	138.06
馬 祖 島	10.64	35.95	35.7
離 島	9.3	31.42	48.57
南 竿 鄉	5.26	17.77	25.84
北 竿 鄉	4.4	14.86	27.95
莒 光 鄉			
東 引 鄉			

資料來源：民政處

(圖一)109年5月底戶籍人口年齡分配



單位：歲

(圖二)歷年底人口統計數

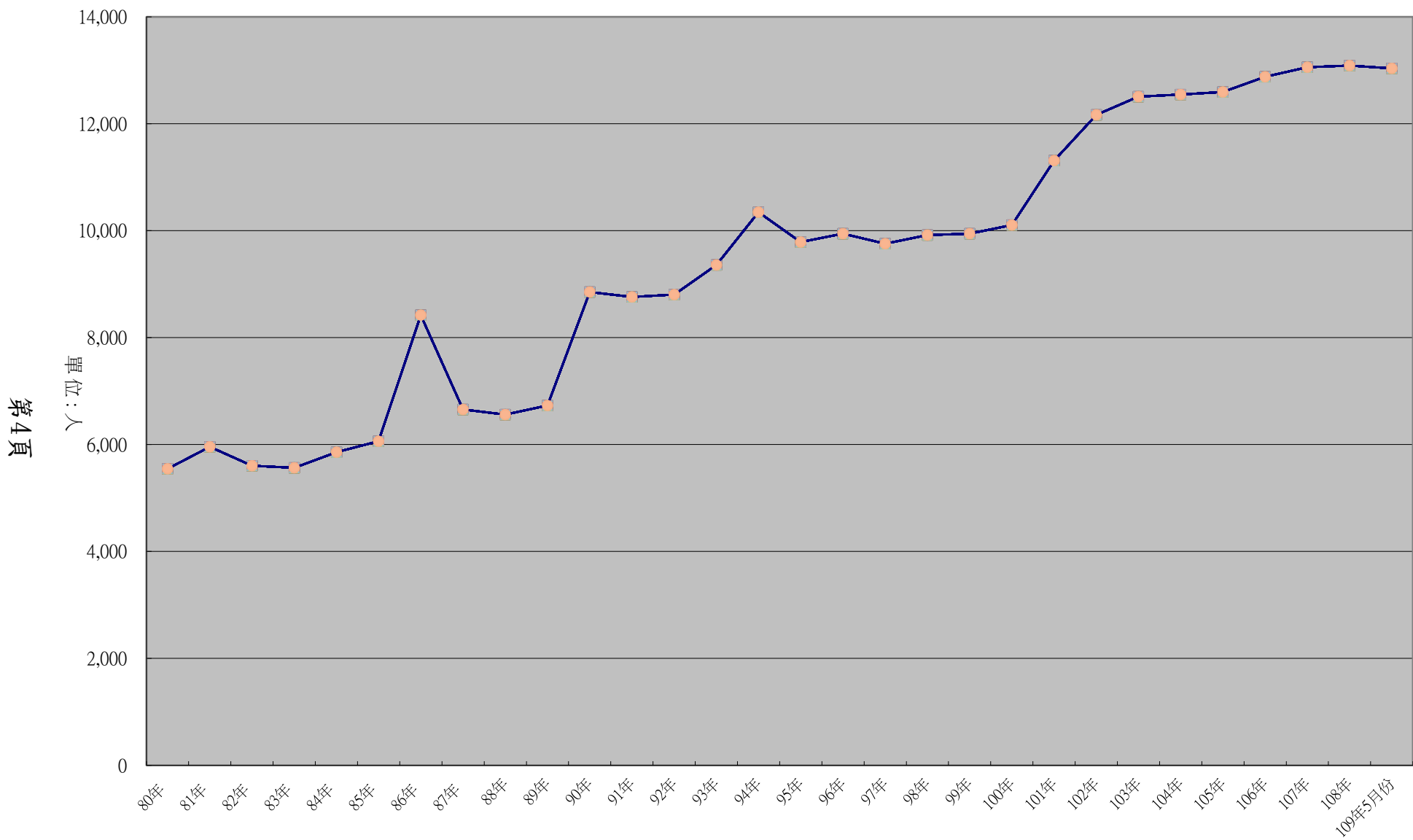


表3. 戶籍註記教育程度

單位：人

年別	總人口數	大專	高中(職)	國中	國小	自修(民教)	不識字	未滿15歲兒童
90年	8,851	1,540	2,258	1,116	1,467	330	686	1,454
91年	8,763	1,655	2,249	1,008	1,420	312	649	1,470
92年	8,806	2,071	2,336	817	1,287	236	567	1,492
93年	9,359	2,373	2,416	946	1,340	227	555	1,502
94年	10,345	2,778	2,716	1,115	1,449	234	563	1,490
95年	9,786	2,722	2,480	1,058	1,357	220	524	1,425
96年	9,946	2,834	2,628	977	1,344	215	502	1,446
97年	9,755	2,831	2,556	953	1,291	198	484	1,442
98年	9,919	2,988	2,605	967	1,264	190	462	1,443
99年	9,944	3,102	2,585	969	1,238	180	430	1,440
100年	10,106	3,206	2,672	952	1,231	179	418	1,448
101年	11,310	3,985	2,870	1,057	1,285	182	409	1,522
102年	12,165	4,478	2,994	1,226	1,302	177	385	1,603
103年	12,506	4,786	3,057	1,264	1,276	168	361	1,594
104年	12,547	4,913	3,046	1,263	1,257	158	339	1,571
105年	12,595	4,928	3,179	1,187	1,241	153	313	1,594
106年	12,880	5,211	3,226	1,204	1,216	149	300	1,574
107年	12,156	5,458	2,332	1,207	1,198	149	285	1,527
108年	13,089	5,604	3,183	1,173	1,176	142	271	1,540

資料來源：民政處

表4. 人口婚姻狀況

單位：人

年別	總人口數	未婚	有偶	喪偶	離婚	未滿十五歲者
90年	8,851	3,737	4,379	448	287	1,454
91年	8,763	3,741	4,289	444	289	1,470
92年	8,806	3,781	4,274	454	297	1,492
93年	9,359	3,929	4,584	472	374	1,502
94年	10,345	4,175	5,137	515	518	1,490
95年	9,786	3,973	4,821	498	494	1,425
96年	9,946	4,038	4,896	489	523	1,446
97年	9,755	3,990	4,741	495	529	1,442
98年	9,919	4,102	4,783	530	504	1,443
99年	9,944	4,137	4,769	486	552	1,440
100年	10,106	4,210	4,841	473	582	1,448
101年	11,310	4,705	5,401	499	705	1,522
102年	12,165	5,054	5,766	526	819	1,603
103年	12,506	5,185	5,908	534	879	1,594
104年	12,547	5,196	5,916	526	909	1,571
105年	12,595	5,219	5,913	522	941	1,594
106年	12,880	5,350	6,028	539	963	1,574
107年	13,056	5,346	6,123	553	1,034	1,527
108年	13,089	3,876	6,070	564	1,039	1,540

資料來源：民政處

表5. 戶籍人口統計  
中華民國 109 年5月份

單位：人

區域別	鄉長	村(里)數	鄰數	戶數	人口數		
					共計	男	女
總計		22	137	3,294	13,036	7,473	5,563
南竿鄉	陳振國	9	76	1,878	7,577	4,270	3,307
北竿鄉	陳如嵐	6	27	758	2,591	1,475	1,116
莒光鄉	謝春欞	5	21	313	1,527	934	593
東引鄉	林德建	2	13	345	1,341	794	547

資料來源：民政處

表6. 戶籍人口密度及性比例  
中華民國 109 年5月份

區域別	行政區面積 (平方公里)	人口數	平均每村 里人口數	人口密度 每平方公里 人口數	平均每戶 人口數	性比率% 女 =100
總計	28.8	13,036	593	453	4.0	134
南竿鄉	10.43	7,577	842	726	4.0	129
北竿鄉	8.66	2,591	432	299	3.4	132
莒光鄉	5.00	1,527	305	305	4.9	158
東引鄉	4.71	1,341	671	285	3.9	145

資料來源：民政處

表7. 人口出生率與死亡率

中華民國 109 年5月份

年別	年底人口數	出生人口數	出生率%	死亡人口數	死亡率%
80 年	5,547	101	1.82	39	0.70
81 年	5,958	70	1.17	37	0.62
82 年	5,603	78	1.39	39	0.70
83 年	5,566	64	1.15	28	0.50
84 年	5,856	68	1.16	34	0.58
85 年	6,061	71	1.17	38	0.63
86 年	8,419	86	1.02	33	0.39
87 年	6,655	75	1.13	24	0.36
88 年	6,560	86	1.31	44	0.67
89 年	6,733	95	1.41	37	0.55
90 年	8,851	101	1.14	47	0.53
91 年	8,763	104	1.19	46	0.52
92 年	8,806	103	1.17	42	0.48
93 年	9,359	82	0.88	50	0.53
94 年	10,345	107	1.86	54	0.55
95 年	9,786	94	0.96	45	0.46
96 年	9,946	115	1.16	41	0.41
97 年	9,755	104	1.07	42	0.43
98 年	9,919	107	1.08	46	0.46
99 年	9,944	99	1.00	48	0.48
100 年	10,106	132	1.31	49	0.48
101 年	11,310	154	1.36	39	0.34
102 年	12,165	153	1.26	63	0.52
103 年	12,506	173	1.38	63	0.50
104 年	12,547	165	1.32	54	0.43
105 年	12,595	164	1.30	55	0.44
106 年	12,880	139	1.08	64	0.50
107 年	13,056	133	1.02	64	0.49
108 年	13,089	137	1.05	58	0.44
109 年 5 月份	13,036	9	0.07	6	0.05

資料來源：民政處

表8. 連江縣公教人員考試及格人數

中華民國108年底

	總計	博士	碩士	大學	專科	高中職	國(初)中以下
總計	580	1	157	253	95	68	6
行政機關	274	1	54	147	39	31	2
警察局	82	-	11	27	31	13	-
消防局	42	-	6	13	17	5	1
公營事業機關	23	-	4	8	3	6	2
各級學校	159	-	82	58	5	13	1

資料來源：人事處

表9. 連江縣公教人員年齡及性別人數

中華民國108年底

單位：人

年齡	總計	29歲以下	30-34	35-39	40-44	45-49	50-54	55-59	60-64	65歲以上
總計	580	46	64	86	87	99	73	71	52	-
行政機關	274	22	40	39	34	35	28	39	35	2
警察局	82	11	2	10	13	19	20	6	1	-
消防局	42	2	6	9	6	6	6	4	3	-
公營事業機關	23	1	-	2	1	2	5	7	5	-
各級學校	159	10	16	26	33	37	14	15	8	-

資料來源：人事處

說明：

- 1.行政機關包含「府內單位(9處)、府外一級機關(5局)(不包含警察局及消防局)、縣屬二級機關(7)、各鄉公所(4鄉)(含代表會及清潔隊)、各戶政事務所(4鄉)」。
- 2.公營事業機關含「馬祖日報社、馬祖酒廠、自來水廠、公共汽車處」，不含「馬祖連江航業及馬祖油品」。
- 3.各級學校不含幼兒園



表10. 連江縣公教人員官等別  
中華民國108年底

單位：人

單 位 別	總 計	民選首	簡任/警	薦任/警正/醫	委任/書	雇員/醫	校長及 教師
		長及政 務人員	監/醫事 師(一)級	事師(二)級	佐/醫事 師(三) 級	事士 (生)級	
總 計	580	8	30	247	169	1	125
行 政 機 關	274	8	26	132	107	1	-
警 察 局	82	-	2	57	23	-	-
消 防 局	42	-	2	28	12	-	-
公 營 事 業 機 關	23	-	-	13	10	-	-
各 級 學 校	159	-	-	17	17	-	125

資料來源：人事處

說明：

- 1.行政機關包含「府內單位(9處)、府外一級機關(5局)(不包含警察局及消防局)、縣屬二級機關(7)、各鄉公所(4鄉)(含代表會及清潔隊)、各戶政事務所(4鄉)」。
- 2.公營事業機關含「馬祖日報社、馬祖酒廠、自來水廠、公共汽車處」，不含「馬祖連江航業及馬祖油品」。
- 3.各級學校不含幼兒園

表11. 連江縣各事業機關現有員工人數統計  
中華民國109年5月份

單位：人

機 關 別 區 別	主 管	編 制 人 數			預 算 人 數			現 有 人 數		
		計	員	工	計	員	工	計	員	工
總 計		200	65	135	199	60	139	185	55	130
縣屬公營事業單位										
馬 祖 酒 廠	陳秀華	121	37	84	120	32	88	111	32	79
縣屬公用事業單位										
自 來 水 廠	陳美金	41	13	28	41	13	28	38	10	28
馬 祖 日 報 社	宋志富	15	7	8	15	7	8	14	6	8
公 共 汽 車 處	盧進發	23	8	15	23	8	15	22	7	15

資料來源：人事處

表12. 馬祖地區各行政機關現有員工人數統計

中華民國109年5月份

單位：人

機 關 別	主 管	編 制 人 數			預 算 人 數			現 有 人 數		
		計	員	工	計	員	工	計	員	工
總 計		641	574	67	569	502	67	544	477	67
縣 政 府	劉 增 應	128	117	11	122	111	11	112	101	11
警 察 局	廖 恆 裕	130	124	6	96	90	6	95	89	6
消 防 局	徐 文 明	56	54	2	49	47	2	46	44	2
衛 生 福 利 局	謝 春 福	34	34	-	29	29	-	29	29	-
財 政 稅 務 局	陳 歲 金	14	13	1	14	13	1	13	12	1
環 境 資 源 局	張 壽 華	13	12	1	12	11	1	12	11	1
交 通 旅 遊 局	林 長 青	20	20	-	16	16	-	16	16	-
地 政 局	曹 爾 元	16	10	6	16	10	6	15	9	6
大 同 之 家	朱 慧 瑛*	7	5	2	7	5	2	7	5	2
港 務 處	林 志 豐	11	10	1	11	10	1	11	10	1
戶政事務(南竿)	曹 宏 宇	2	2	-	2	2	-	2	2	-
戶政事務(北竿)	馮 章 明	2	2	-	2	2	-	2	2	-
戶政事務(莒光)	賴 正 忠	2	2	-	2	2	-	2	2	-
戶政事務(東引)	蔡 行 清	2	2	-	2	2	-	2	2	-
家庭教育中心	陳 冠 人	1	1	-	1	1	-	1	1	-
縣 立 醫 院	張 志 華	64	60	4	49	45	4	43	39	4
介壽國中	吳 健 忠	10	9	1	10	9	1	10	9	1
中正國中	林 元 忠	8	7	1	8	7	1	8	7	1
中山國中	蕭 建 福	7	5	2	7	5	2	7	5	2
敬恆國中	陳 紫 開	7	6	1	7	6	1	7	6	1
東引國中	王 禮 民	9	6	3	9	6	3	9	6	3
仁愛國小	陳 君 業	2	1	1	2	1	1	2	1	1
塘岐國小	陳 功 德	2	1	1	2	1	1	2	1	1
東莒國小	劉 碧 雲	2	1	1	2	1	1	2	1	1
南竿鄉公所	陳 振 國	31	21	10	31	21	10	31	21	10
北竿鄉公所	陳 如 嵐	26	18	8	26	18	8	24	16	8
莒光鄉公所	謝 春 欞	18	17	1	18	17	1	18	17	1
東引鄉公所	林 德 建	17	14	3	17	14	3	16	13	3

資料來源：人事處

附註：1.本表不含約僱人員和清潔工

2.註\*為暫代

表13. 本縣主要農產品產量及種植面積

中華民國109年5月份

單位：公頃·公斤

年 別 \ 類 別	根 莖 類		葉 菜 類	
	面 積	產 量	面 積	產 量
94年 (全)	-	-	-	-
95年 (全)	-	-	-	-
96年 (全)	-	-	81.5	85,470
97年 (全)	-	-	93.0	192,210
98年 (全)	-	-	80.0	219,926
99年 (全)	-	-	94.0	364,691
100年 (全)	29.0	25,365	64.0	319,004
101年 (全)	17.4	46,170	67.7	138,641
102年 (全)	15.7	45,760	70.9	186,658
103年 (全)	20.1	52,335	63.0	205,853
104年 (全)	24.6	65,910	52.0	101,975
105年 (全)	17.7	51,343	58.4	149,520
106年 (全)	7.7	86,728	22.8	197,745
107年 (全)	7.7	85,808	22.8	174,230
108年 (全)	8.0	83,045	22.5	150,419
109年5月份	5.9	6,071	31.7	11,587

資料來源：各鄉公所

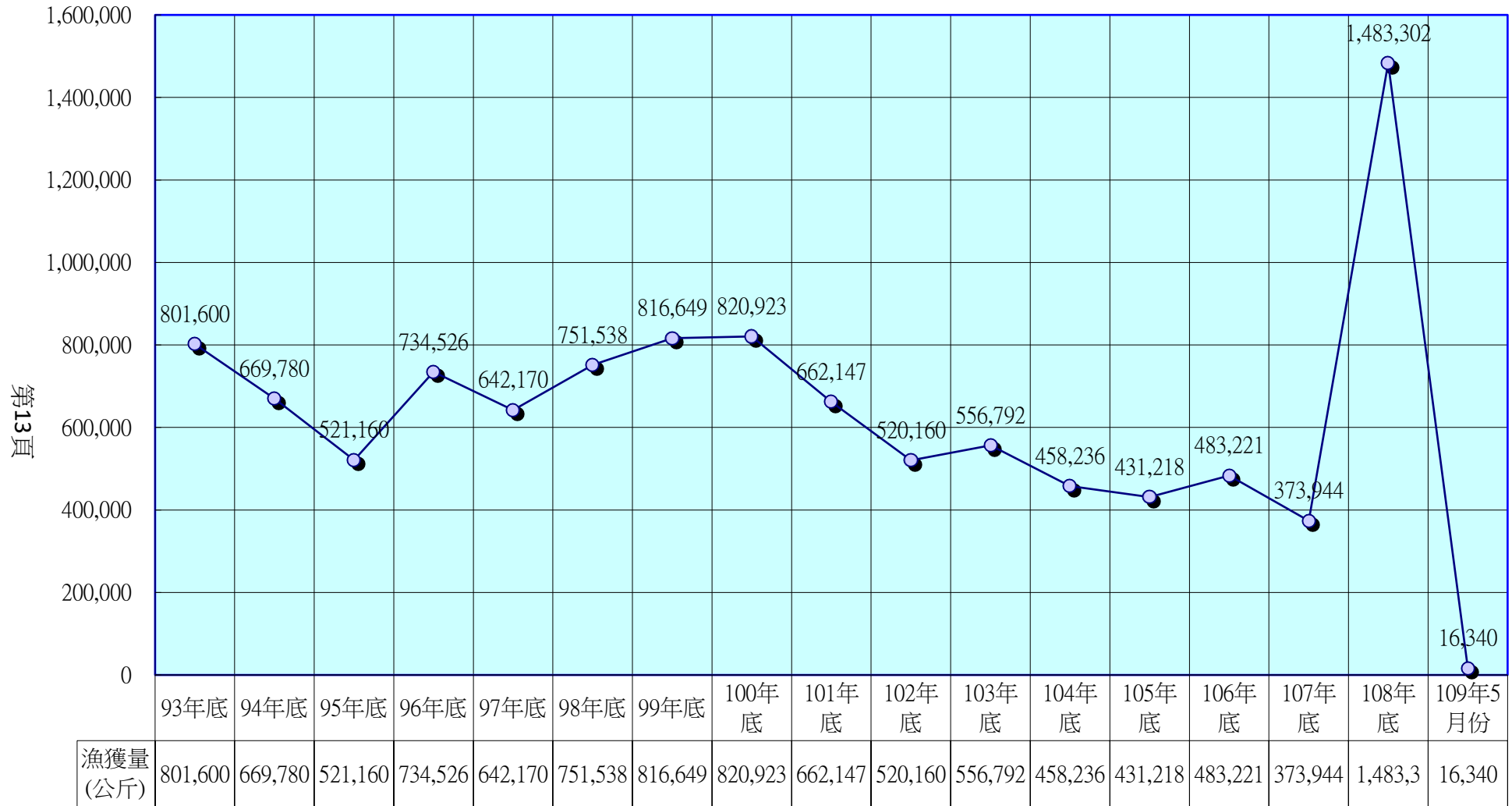
備註：依鄉公所資料，100年9月份分類為根莖類及葉菜類

表14. 本縣漁業概況

中華民國109年5月份

年 別	漁 業 從業人員 ( 人 )	漁 船 筏 數 ( 艘 )			無 動 力 舢 舨	漁 獲 量 ( 公 斤 )
		機 動 漁 船 20 - 49 噸	漁 船 20 噸 以 下	動 力 舢 舨		
93年底	995	0	86	172	0	801,600
94年底	994	0	89	172	0	669,780
95年底	964	1	93	172	0	521,160
96年底	964	1	93	172	0	734,526
97年底	964	1	93	172	0	642,170
98年底	964	1	93	172	0	751,538
99年底	964	1	93	172	0	816,649
100年底	713	1	93	172	0	820,923
101年底	755	1	64	163	0	662,147
102年底	638	1	65	162	25	520,160
103年底	632	1	65	162	24	556,792
104年底	630	1	62	175	25	458,236
105年底	630	1	61	171	25	431,218
106年底	632	1	63	175	25	483,221
107年底	632	1	63	175	25	373,944
108年底	538	4	71	147	8	1,483,302
109年5月份	819	4	71	149	8	16,340

(圖三) 歷年漁獲量統計



單位：年

表15. 現有家畜禽頭(隻)數

中華民國109年5月份

單位：隻、頭

總計及單位別	家 畜				家 禽		
	豬	牛	鹿	羊	雞	鴨	鵝
總 計	65			14	313	57	
南 竿 鄉	15				18		
北 竿 鄉					70	15	
莒 光 鄉				14	180	42	
東 引 鄉	50				45		

資料來源：各鄉公所

表16. 本縣各鄉鎮現有水利設施可灌溉面積

中華民國109年5月份

單位：公噸

項 目	水 ( 湖 ) 庫		水 壩		農 塘		淺 水 井 口	可 灌 溉 面 積 ( 公 頃 )	可 灌 溉 面 積 占 該 鄉 ( %)
	座 數	蓄 水 量	座 數	蓄 水 量	座 數	蓄 水 量			
總 計	16	656,225	-	-	-	-	-	-	-
南 竿 鄉	8	437,316	-	-	-	-	-	-	-
北 竿 鄉	1	115,605	-	-	-	-	-	-	-
莒 光 鄉	2	21,848	-	-	-	-	-	-	-
東 引 鄉	1	81,456	-	-	-	-	-	-	-

資料來源：自來水廠

表17. 自來水配水量及普及率  
中華民國109年5月份

單位：立方公尺

年 別	供 水 總 量	售水 總量	用水人戶數		用水普及率%		漏 水 率 %
			戶	人	佔供水區 戶數	佔供水區 人口	
89年底	796,461	661,784	1,593	6,365	105.85	95.89	16.91
90年底	1,173,862	876,876	1,688	8,597	108.21	96.92	25.02
91年底	1,106,572	912,153	1,770	8,484	109.80	96.82	16.56
92年底	1,135,777	958,655	1,617	8,505	96.48	96.58	14.70
93年底	1,096,391	988,360	1,711	9,020	98.16	96.38	8.47
94年底	1,225,593	1,073,051	1,775	10,015	97.58	96.81	12.04
95年底	1,341,664	1,154,382	1,810	9,468	96.43	96.75	13.96
96年底	1,288,667	1,130,470	1,888	9,735	97.38	97.88	12.28
97年底	1,306,414	1,145,605	1,969	9,636	99.44	98.78	12.31
98年底	1,406,004	1,234,916	2,030	9,785	98.78	98.65	14.82
99年底	1,434,169	1,225,905	2,069	9,796	97.92	98.76	14.37
100年底	1,445,927	1,226,233	2,136	9,958	97.27	98.54	15.23
101年底	1,420,578	1,206,733	2,261	11,077	97.54	97.94	15.05
102年底	1,432,949	1,257,565	2,301	11,552	94.96	94.96	12.24
103年底	1,363,343	1,243,136	2,362	11,972	95.47	95.73	8.82
104年底	1,234,216	1,101,765	2,488	12,230	97.65	97.47	10.73
105年底	1,262,403	1,148,318	2,546	12,062	95.82	95.77	9.04
106年底	1,272,263	1,153,725	2,727	12,237	95.55	95.01	9.32
107年底	1,287,879	1,217,547	2,777	11,771	97.30	91.39	5.46
108年底	736,812	713,436	2,795	11,295	97.93	87.69	3.17
109年5月份	103,550	100,650	2,826	11,255	85.79	86.34	2.80

資料來源：自來水廠

表18. 本縣歷年商店種類及家數

中華民國109年5月份

單位：家

類別 年度別	總計	農 林 漁 牧 業	礦 石 採 取 業	製 造 業	水 電 燃 氣 業	營 造 業	批 發 及 零 售 業	住 宿 及 餐 飲 業	運 輸 倉 儲 及 業	金 融 及 保 險 業	支 援 服 務 業	專 業 技 術 科 服 務 業	教 育 服 務 業	醫 療 社 會 工 作 服 務 業	藝 術 、 休 閒 、 娛 樂 及 業	其 他 服 務 業	公 共 行 政 業	其 他 類 不 行 業
92年底	1,118	7	-	29	-	62	457	179	87	-	15	15	-	-	148	119	-	-
93年底	1,116	7	-	29	-	70	453	183	88	-	15	15	-	-	142	114	-	-
94年底	1,136	5	-	29	-	74	467	179	90	-	16	15	-	-	146	115	-	-
95年底	1,124	5	-	30	-	73	460	175	90	-	15	17	-	-	145	114	-	-
96年底	1,102	6	-	30	-	72	453	174	88	-	14	18	-	-	134	113	-	-
97年底	1,097	5	-	29	-	73	457	173	85	-	14	16	-	-	132	113	-	-
98年底	1,104	5	-	30	-	74	456	175	84	-	15	23	-	-	134	108	-	-
99年底	783	18	-	22	2	60	292	155	60	-	46	11	-	-	69	48	-	-
100年底	782	19	-	23	2	58	286	153	61	-	48	12	-	-	70	50	-	-
101年底	777	19	-	23	2	56	288	155	60	-	42	12	-	-	70	50	-	-
102年底	809	21	-	24	2	53	288	162	62	-	50	13	-	-	82	52	-	-
103年底	828	24	-	24	3	57	293	162	62	1	56	11	-	-	85	50	-	-
104年底	840	27	-	24	3	58	294	167	64	1	54	15	-	-	84	49	-	-
105年底	858	31	-	25	2	58	293	171	64	1	55	16	-	-	95	47	-	-
106年底	871	29	-	25	2	57	301	177	65	1	54	16	-	-	98	46	-	-
107年底	906	28	-	28	2	59	316	174	64	1	56	18	-	-	115	45	-	-
108年底	931	32	-	30	2	61	317	174	64	1	59	17	-	-	128	46	-	-
109年5月份	951	33	-	30	3	62	317	181	65	1	62	16	1	-	136	44	-	-

資料來源：產業發展處

備註：本月會跟98年以前異動落差很大，是因為配合系統資料整合，修正統計數與系統相符，因為舊有人工計算資料歷年有誤，為了要導正，所以本月將堅持以工商系統資料數據為主，慢慢建置至資料正確為止，此狀況亦上報經濟部了



表19. 民眾社團組織調查統計

中華民國109年5月份

社 團 名 稱	負 責 人 姓 名	地 址	成 立 日 期
連江縣婦女會	黃如琴	南竿清水村131號5樓	95.11.13
連江縣工會	林爾平	南竿福沃村130號	85.07.19
連江縣商業會	陳書廉	南竿福沃村19號	62.03.01
連江縣體育會	陳雪生	南竿介壽村237號	81.01.25
馬祖酒廠產業工會	邱建國	南竿復興村208號	46.04.18
連江縣營造工業同業公會	陳志華	南竿福沃村130號2樓	82.10.05
中華民國退伍軍人協會(連江分會)	郭鎮輝	南竿介壽村218號	84.09.23
連江縣北竿文化推展協會	陳貴忠	北竿塘岐村185號	85.06.24
連江縣計程車駕駛員職業工會	陳建民	南竿介壽村218號	62.03.01
馬祖磯釣協會	林侑陞	南竿介壽村325號	85.12.18
連江縣馬祖觀光協會	王禮義	南竿介壽村53號	86.02.21
連江縣師範大學校友會	林俊惠	南竿清水村126號	86.02.21
馬祖藝文協會	劉枝蓮	南竿復興村114號	87.07.30
連江縣台灣旅馬同鄉會	蔡國民	南竿福沃村76號	88.03.30
連江縣江田南陽文石陳氏宗親馬祖聯誼會	陳錦泰	南竿介壽村2-3號	88.05.01
連江縣青溪社會服務協會	曹爾淼	南竿馬祖村42號	88.07.15
馬祖雲台文化協會	李寶玉	南竿介壽村14-2號	88.10.16
馬祖野鳥學會	王敦濤	南竿仁愛村13號	89.01.30
連江縣釣魚協會	黃炯峻	東引中柳村75號	89.01.30
馬祖東莒文化促進協會	周金傳	莒光大坪村2號	89.11.30
連江縣國立馬祖高級中學校友會	劉增應	南竿介壽村374號	94.07.01
馬祖嶺南宗親會	陳宜道	南竿介壽村14-2號	90.08.06
中華民國紅十字總會連江縣支會	曹爾忠	南竿介壽村14-2號	90.08.13
馬祖餐飲業交流協會	陳容華	南竿馬祖村30號	90.01.17
連江縣水上救生協會	翁玉秋	南竿清水村133號	94.01.15
馬祖鼓板協會	曹常永	南竿馬祖村4號	90.11.18
連江縣馬祖教師會	程元鋒	南竿馬祖村4號	92.03.30
馬祖山隴集興會	林樹清	南竿介壽村232號	91.11.10
連江縣攝影學會	陳學興	南竿清水村153號4樓	94.07.01
社團法人連江縣身心障礙協會	饒瑞香	南竿介壽村330-2號	89.09.22
臺灣省基隆高級海事職業學校連江縣(馬祖)校友會	盧進發	南竿福沃村99號	62.08.02
馬祖芙蓉海畫會	李若梅	南竿復興村26-1號	96.01.10
連江縣海洋運動遊憩發展協會	王樹欽	北竿塘岐村273-8號	97.01.14
馬祖觀光解說協會	林增官	南竿馬祖村15號	97.05.14
銘傳大學校友會	林貽祥	南竿復興村39號	98.02.19

資料來源：各社團(民政處)

表19. 民眾社團組織調查統計（續）

中華民國109年5月份

社 團 名 稱	負 責 人 姓 名	地 址	成 立 日 期
馬祖王氏宗親聯誼會	王詩如	北竿板里村36號	98.05.01
連江縣醫師公會	張志華	南竿復興村216-1號	98.05.11
連江縣退休公教人員協會	陳善茂	南竿馬祖村5號	98.05.27
連江縣新移民女性關懷協會	陳秀珠	南竿介壽村63號	98.06.27
馬祖後備憲兵松荷協會	曹常吾	南竿福沃村113-1號	98.09.16
連江縣台灣原住民文化發展協會	黃春雄	南竿介壽村238號	99.10.20
馬祖北極玄天后宗教發展協會	林惠萍	南竿介壽村353號	99.12.20
馬祖曹氏發展聯誼協會	曹爾章	南竿復興村145-1號	99.11.20
福建旅引同鄉會	林啟棟	東引樂華村45號	100.03.30
馬祖陣頭文化協會	林紹馨	南竿介壽村35號	100.06.15
連江縣教師會	程元鋒	南竿馬祖村4號	91.11.10
馬祖雅韻合唱協會	鄭嬌英	南竿復興村29號	103.07.01
連江縣教師職業工會	程元鋒	南竿鄉馬祖村4號	100.05.22
東引台灣同鄉會	廖信慈	東引中柳村114號	100.06.17
連江縣馬祖戰地文化協會	張春寶	南竿馬祖村8號5樓	100.06.25
連江縣育幼家扶發展協會	林翠雲	南竿仁愛村13號	101.01.06
東引九天玄女鳳凰宮文教發展協會	林鳳孺	東引樂華村26號	101.09.07
連江縣青年志工協會	楊清宇	南竿介壽村63號	101.09.27
馬祖精緻農漁產業協會	陳志華	南竿四維村72號	101.09.28
馬祖觀光特色產品發展協會	劉依金	南竿福沃村57號	102.01.04
馬祖兒童美術協會	黃春雄	南竿介壽村39號	102.02.01
馬祖民宿發展協會	劉浩晨	南竿仁愛村1-1號	102.04.10
馬祖信德堂探花府田都元帥信仰文化協會	袁光信	北竿塘歧村65號	102.05.06
連江縣基督教女青年會	鄭嬌英	南竿介壽村102-1號	102.05.15
連江縣青溪新文藝學會	曹楷智	南竿復興村26-1號	102.06.28
台灣般若自在門協會連江縣馬祖分會	史麗彬	新北忠孝三路33號12樓	102.11.19
八二三台海戰役馬祖參戰民防隊員協會	劉治國	南竿福沃村25號	103.01.17
馬祖童軍會	陳冠人	南竿四維村72號	103.02.27
連江縣西莒傳統技藝協會	陳玉雯	莒光鄉田沃村54號	103.03.14
馬祖大坵島開發觀光渡假村發展協會	林詩發	北竿塘歧村273-4號	103.12.25
連江縣藥師公會	曹志彬	南竿復興村217號	104.01.10
馬祖生活美學協會	曹成倂	南竿復興村165號	104.02.10
津沙聚落文化協會	邱財寶	南竿津沙村115號	104.03.18
馬祖戰地文化遺產學會	王花倂	南竿清水村136-1號	104.06.15
北疆運動休閒觀光旅遊發展協會	陳志忠	東引鄉樂華村29號	104.06.20

資料來源：各社團(民政處)

表19. 民眾社團組織調查統計（續完）

中華民國109年5月份

社 團 名 稱	負 責 人 姓 名	地 址	成 立 日 期
連江縣旅館民宿發展協會	吳明忠	南竿介壽村243號	104.08.01
馬祖寶島觀光美食文創發展協會	林天民	南竿福沃村69號7樓	104.09.01
馬祖原生植物發展協會	邱垂旺	南竿馬祖村8號2樓	104.12.30
連江縣汽車商業同業公會	吳有世	南竿清水村142號2樓	105.05.23
連江縣民眾服務社	林爾平	南竿介壽村63號1樓	105.10.28
連江縣青溪婦女協會	林惠萍	南竿馬祖村101之1號	105.12.17
連江縣馬祥長期照顧服務會	李旺	南竿福沃村100號1樓	106.02.24
臺北醫學大學連江縣校友會	劉增應	南竿復興村217號	106.03.02
國際獅子會台灣總會300-C2區連江縣馬祖獅子會	高志勇	南竿介壽村235號	106.03.25
馬祖運動休閒觀光發展協會	李忠堅	南竿福沃村41號	106.04.25
馬祖青年發展協會	曹雅評	南竿仁愛村69-1號	106.06.01
馬祖列鯛磯釣協會	古智明	南竿馬祖村8號2樓	106.12.26
伍顯大帝宗教發展協會	林宜興	南竿清水村99-8號	106.12.26
連江縣樂活協會	蔡金花	南竿福沃村74號5樓	106.10.01
連江縣國內船舶運送商業同業公會	馮能砥	南竿介壽村71號	106.12.12
連江縣魚產業促進協會	吳金平	北竿塘岐村242號	107.02.25
連江縣馬祖總工會	曹以標	南竿福沃村130號	107.04.09
連江縣村長交流協會	陳美貴	南竿介壽村156號	108.06.25
連江縣馬祖木球協會	陳宗憑	南竿福沃村8號	108.07.12
連江縣馬祖地質協會	林俊惠	南竿仁愛村95-2號2樓	108.09.05
連江縣護理師護士公會	林玉鳳	南竿復興村217號	108.09.22
連江縣莒光鄉東犬長青協會	林家菊	莒光大平村13號	108.08.20
連江縣旅行商業同業公會	楊曜誌	南竿鄉馬祖村42號	109.03.03

資料來源：各社團(民政處)

表20. 馬祖高級中學教育概況

中華民國 108學年度第2學期

校 別	校 長	班 數	教 職 員 人 數			學 生 人 數			應 屆 畢 業 生 人 數		
			合 計	男	女	合 計	男	女	合 計	男	女
總 計		12	53	25	28	256	147	109	87	48	39
普 通 班	陳 天 賜	12	53	25	28	256	147	109	87	48	39

註：馬祖高中已於91學年度第二學期改為綜合高中。

資料來源：馬祖高中

表21. 各國民中學教育概況

中華民國 108學年度第2學期

校 別	校 長	班 數	教 職 員 人 數			學 生 人 數			應 屆 畢 業 生 人 數		
			合 計	男	女	合 計	男	女	合 計	男	女
總 計		18	104	50	54	243	126	117	68	33	35
介壽國中	吳 健 忠	6	27	12	15	107	52	55	39	14	25
中正國中	林 元 忠	3	19	12	7	51	23	28	11	7	4
中山國中	蕭 建 福	3	20	11	9	43	27	16	13	8	5
敬恆國中	陳 紫 開	3	18	7	11	17	8	9	2	2	-
東引國中	王 禮 民	3	20	8	12	25	16	9	3	2	1

資料來源：教育處

註：教師部份含代課（理）老師；教職員人數不含校長。國中小型態學校，教職員人數中列入國中計。

表22. 各國民中學學齡兒童數及就學率

中華民國 108學年度第2學期

鄉 別	學 齡 兒 童 數									就 學 率 (%)
	合 計			就 學 人 數			未 就 學 人 數			
	合 計	男	女	合 計	男	女	合 計	男	女	
總 計	243	126	117	243	126	117	-	-	-	100
南 竿 鄉	158	75	83	158	75	83	-	-	-	100
北 竿 鄉	43	27	16	43	27	16	-	-	-	100
莒 光 鄉	17	8	9	17	8	9	-	-	-	100
東 引 鄉	25	16	9	25	16	9	-	-	-	100

資料來源：教育處

表23. 各國民小學學齡兒童數及就學率

中華民國 108學年度第2學期

鄉 別	學 齡 兒 童 數									就 學 率 (%)
	合 計			就 學 人 數			未 就 學 人 數			
	合 計	男	女	合 計	男	女	合 計	男	女	
總 計	475	252	223	475	252	223	-	-	-	100
南 竿 鄉	341	184	157	341	184	157	-	-	-	100
北 竿 鄉	65	29	36	65	29	36	-	-	-	100
莒 光 鄉	20	13	7	20	13	7	-	-	-	100
東 引 鄉	49	26	23	49	26	23	-	-	-	100

資料來源：教育處

註：教師部份含代課（理）老師；教職員人數不含校長。國中小型學校，教職員人數中列入國中計算。

表24. 各國民小學教育概況表  
中華民國 108學年度第2學期

校 別	校 長	班 數	教 職 員 人 數			學 生 人 數			應屆畢業生人數		
			合計	男	女	合計	男	女	合計	男	女
總 計		44	108	35	73	475	252	223	75	39	36
介壽國民中 小學(國小)	吳健忠	12	26	12	14	199	114	85	30	19	11
仁愛國小	陳君業	6	16	5	11	60	30	30	11	4	7
中正國民中 小學(國小)	林元忠	6	13	3	10	82	40	42	11	6	5
塘岐國小	陳功德	6	19	7	12	65	29	36	14	4	10
敬恆國民中 小學(國小)	陳紫開	5	10	2	8	12	8	4	2	1	1
東莒國小	劉碧雲	3	11	2	9	8	5	3	0	0	0
東引國民中 小學(國小)	王禮民	6	13	4	9	49	26	23	7	5	2

資料來源：教育處

註：教師部份含代課（理）老師；教職員人數不含校長。國中小型態學校，教職員人數中列入國中計算。

表25. 馬祖公車處營運概況

中華民國109年5月份

年 別	營業車輛 ( 輛 )	行駛路線 ( 路 )	行駛班次 ( 次 )	乘客人數 ( 千人 )	營業收入 ( 千元 )	平均每次 客運人數 ( 人 )	平 均 每 輛 每 次 客 運 收 入 ( 元 )
91年(全)	18	雙線	19,426	493	6,209	25	380
92年(全)	16	雙線	19,423	514	6,685	26	417
93年(全)	23	雙線	21,985	638	8,492	29	482
94年(全)	23	雙線	25,136	722	9,367	29	373
95年(全)	30	雙線	21,218	537	6,997	25	330
96年(全)	23	雙線	17,584	523	6,606	30	376
97年(全)	21	雙線	19,082	713	8,673	37	455
98年(全)	21	雙線	17,231	539	7,171	31	416
99年(全)	22	雙線	17,797	530	7,030	30	395
100年(全)	22	雙線	20,039	712	9,017	36	450
101年(全)	25	雙線	20,006	389	9,868	19	493
102年(全)	22	雙線	22,248	367	11,000	16	494
103年(全)	26	雙線	15,825	301	5,181	19	327
104年(全)	27	雙線	15,414	268	4,553	17	295
105年(全)	27	雙線	17,949	289	6,730	16	375
106年(全)	26	雙線	16,702	282	6,475	17	388
107年(全)	26	雙線	16,555	249	6,584	15	398
108年(全)	38	雙線	24,210	258	2,626	11	108
109年5月份	36	雙線	2,494	24	228	10	91

資料來源：車船管理處

表26. 馬祖航線飛機載客狀況

年 別	航 線	飛 行 班 次	可 售 座 位	載 客 人 數	載 客 率
99 年	台 北 - 南 竿	3,037	170,072	141,984	83.48
	台 北 - 北 竿	2,098	117,488	77,492	65.96
	台 中 - 南 竿	552	30,912	22,799	73.75
100 年	台 北 - 南 竿	3,450	193,200	159,404	82.51
	台 北 - 北 竿	2,115	118,440	78,976	66.68
	台 中 - 南 竿	603	33,768	25,298	74.92
101 年	台 北 - 南 竿	3,499	195,944	160,705	82.02
	台 北 - 北 竿	2,062	115,472	80,106	69.37
	台 中 - 南 竿	609	34,104	26,769	78.49
102 年	台 北 - 南 竿	3,892	218,288	186,444	85.41
	台 北 - 北 竿	2,039	114,184	81,279	71.18
	台 中 - 南 竿	555	31,080	25,088	80.72
103 年	台 北 - 南 竿	4,062	257,390	202,068	78.51
	台 北 - 北 竿	1,889	113,470	69,223	61.01
	台 中 - 南 竿	516	34,412	28,182	81.90
104 年	台 北 - 南 竿	3,591	251,370	196,970	78.40
	台 北 - 北 竿	1,824	114,912	69,097	60.10
	台 中 - 南 竿	505	35,420	27,346	77.20
105 年	台 北 - 南 竿	3,809	266,630	218,984	82.10
	台 北 - 北 竿	1,922	121,086	78,850	65.10
	台 中 - 南 竿	755	52,850	41,397	78.30
106 年	台 北 - 南 竿	4,001	280,070	240,564	85.90
	台 北 - 北 竿	2,002	126,126	89,885	71.30
	台 中 - 南 竿	878	61,530	51,844	84.30
107 年	台 北 - 南 竿	4,199	294,000	252,172	72.10
	台 北 - 北 竿	2,020	127,260	91,789	85.80
	台 中 - 南 竿	913	63,910	51,386	80.40
108 年	台 北 - 南 竿	4,059	284,130	250,646	88.20
	台 北 - 北 竿	1,870	117,810	90,777	77.10
	台 中 - 南 竿	973	68,110	61,408	90.20
109年5月份	台 北 - 南 竿	276	19,320	16,754	86.70
	台 北 - 北 竿	68	4,284	3,644	85.10
	台 中 - 南 竿	38	2,660	1,983	74.50

資料來源：民航局



表27. 福澳港裝卸貨物噸數  
中華民國109年5月份

單位：公噸

航線別		總計	雜貨	建材	水泥	砂石	油品	農產品	漁產品	水	食品	酒	郵件
總計	進港(卸)	18,181	6,380	4,025	770	4,409	2,597	-	-	-	-	-	-
	出港(裝)	488	488	-	-	-	-	-	-	-	-	-	-
國內航線	進港(卸)	13,881	6,380	2,934	770	1,200	2,597	-	-	-	-	-	-
	出港(裝)	488	488	-	-	-	-	-	-	-	-	-	-
大陸航線	進港(卸)	4,300	-	1,091	-	3,209	-	-	-	-	-	-	-
	出港(裝)	-	-	-	-	-	-	-	-	-	-	-	-

海  
25  
圖

表28. 福澳港進出港旅客概況  
中華民國109年5月份

單位：艘次；人次

航線別	總計						進港						出港					
	艘次			旅客人數			艘次			旅客人數			艘次			旅客人數		
	我國籍	大陸籍	其他	我國籍	大陸籍	其他	我國籍	大陸籍	其他	我國籍	大陸籍	其他	我國籍	大陸籍	其他	我國籍	大陸籍	其他
總計	56	-	-	7,105	-	-	28	-	-	4,329	-	-	28	-	-	2,776	-	-
國內航線	56	-	-	7,105	-	-	28	-	-	4,329	-	-	28	-	-	2,776	-	-
大陸地區	-	-	-	-	-	-	-	-	-	-	-	-	-	-	-	-	-	-

資料來源：港務處

表29. 福澳港進港船舶種類

中華民國109年5月份

單位：艘次；噸；公噸

航線別	總計			客輪			客貨輪			貨輪			其他專用輪		
	艘次	總噸位	貨物噸數	艘次	總噸位	貨物噸數	艘次	總噸位	貨物噸數	艘次	總噸位	貨物噸數	艘次	總噸位	貨物噸數
總計	76	168,218	18,181	-	-	-	28	134,706	454	48	33,512	17,727	-	-	-
國內航線	69	163,263	13,881	-	-	-	28	134,706	454	41	28,557	13,427	-	-	-
大陸地區	7	4,955	4,300	-	-	-	-	-	-	7	4,955	4,300	-	-	-

表30. 福澳港進出港船舶概況

中華民國109年5月份

單位：艘次；噸；公噸

航線別	總計							進港						出港							
	艘次			總噸位			載貨噸數	艘次			總噸位			載貨噸數	艘次			總噸位			載貨噸數
	我國籍	大陸籍	其他	我國籍	大陸籍	其他		我國籍	大陸籍	其他	我國籍	大陸籍	其他		我國籍	大陸籍	其他	我國籍	大陸籍	其他	
總計	138	14	-	326,526	9,910	-	18,669	69	7	-	163,263	4,955	-	18,181	69	7	-	163,263	4,955	-	488
國內航線	138	-	-	326,526	-	-	14,369	69	-	-	163,263	-	-	13,881	69	-	-	163,263	-	-	488
大陸地區	-	14	-	-	9,910	-	4,300	-	7	-	-	4,955	-	4,300	-	7	-	-	4,955	-	-

資料來源：港務處

表31. 人力資源調查重要結果指標

單位：人、%

年別	十五歲以上 民間人口	勞動力			非勞動力	勞動力 參與率	失業率
		合計	就業	失業			
94年	3,779	2,614	2,579	35	1,165	69.2	1.3
95年	3,778	2,638	2,613	25	1,140	69.8	0.9
96年	3,826	2,726	2,706	20	1,100	71.2	0.7
97年	3,953	2,901	2,884	17	1,052	73.4	0.6
98年	3,933	2,944	2,923	21	989	74.9	0.7
99年	4,007	2,945	2,928	17	1,062	73.5	0.6
100年	3,998	2,890	2,880	10	1,108	72.3	0.3
101年	3,927	2,845	2,840	5	1,082	72.4	0.2
102年	3,915	2,816	2,807	9	1,099	71.9	0.3
103年	3,854	2,744	2,736	8	1,110	71.2	0.3
104年	3,925	2,779	2,755	24	1,146	70.8	0.9
105年	4,057	2,821	2,801	20	1,236	69.5	0.7
106年	4,343	3,093	3,070	23	1,251	71.2	0.7
107年	4,328	3,072	3,069	3	1,255	71.0	0.1
108年	4,372	3,096	3,092	4	1,276	70.8	0.1

資料來源：主計處

表32. 連江縣縣庫收入概況

中華民國109年5月份

歲入科目	預算數	本月份實收數	本月底實收累計數	占各科目預算百分比(%)
總計	3,797,158,000	278,269,014	1,422,013,129	37.45
稅課收入	536,075,000	51,956,808	237,068,222	44.22
菸酒稅	70,882,000	5,977,726	23,910,904	33.73
統籌分配稅	441,893,000	37,714,647	202,338,390	45.79
地價稅	2,500,000	-	245,808	9.83
土地增值稅	4,800,000	782,486	1,508,129	31.42
房屋稅	3,000,000	132,679	132,679	4.42
使用牌照稅	9,000,000	6,952,158	7,758,766	86.21
印花稅	4,000,000	397,112	1,173,546	29.34
罰款及賠償收入	5,090,000	339,281	1,275,354	25.06
規費收入	33,158,000	1,601,357	9,863,421	29.75
財產收入	11,784,000	392,766	9,312,319	79.03
營業盈餘及事業收入	11,003,000	-	-	0.00
補助及協助收入	3,015,936,000	190,643,524	1,129,149,884	37.44
捐獻及贈與收入	175,000,000	-	-	0.00
其他收入	9,112,000	33,335,278	35,343,929	387.88

資料來源：主計處

表33. 連江縣縣庫支出數

中華民國109年5月份

歲出科目	預算數	本月份支出數	本月底支出累計數	占各科目預算百分比(%)
總計	4,084,745,000	213,482,179	1,193,960,269	29.23
行政支出	252,353,000	14,554,284	96,471,238	38.23
民政支出	192,067,000	11,893,436	71,247,994	37.10
財務支出	28,824,000	1,683,153	10,613,352	36.82
立法支出	65,225,000	4,121,466	28,475,962	43.66
警政支出	175,657,000	11,301,245	81,788,785	46.56
教育支出	761,865,000	57,317,000	339,722,000	44.59
文化支出	293,977,000	6,072,771	28,011,650	9.53
農業支出	579,418,000	41,900,394	141,009,287	24.34
工業支出	6,295,000	625,439	1,040,136	16.52
交通支出	650,182,000	16,100,460	125,578,177	19.31
其他經濟服務支出	502,142,000	15,674,141	112,525,391	22.41
社會保險支出	1,879,000	400,605	703,846	37.46
社會救助支出	10,142,000	186,489	1,942,387	19.15
福利服務支出	101,731,000	4,339,800	27,643,233	27.17
醫療保健支出	246,820,000	18,670,698	83,030,543	33.64
環境保護支出	106,516,000	3,277,136	18,665,780	17.52
退休撫卹給付支出	44,331,000	5,079,012	21,347,488	48.15
債務付息支出	600,000	-	-	0.00
災害準備金	40,851,000	-	7,504	0.02
專案補助支出	3,000,000	-	2,000,000	0.00
其他支出	5,870,000	284,650	2,135,516	36.38
第二預備金	15,000,000	-	-	0.00

資料來源：主計處

表34. 連江縣家庭收

年 別	調查戶數	每 戶 平均人數	經 常 ( 資				
			合 計	薪資收入	財產收入	產業收入	林業淨收入
96年	200	3.46	1,325,294	883,984	56,208	178,099	-
97年	200	3.40	1,268,628	813,625	45,298	171,020	-
98年	200	3.37	1,270,303	868,887	37,128	160,588	-
99年	200	3.28	1,438,247	996,077	52,607	171,531	-
年別	調查戶數	每戶平均 人數	合計	薪資收入	財產收入	產業收入	林業淨收入
100年	200	3.06	1,306,138	907,886	41,510	161,475	-
101年	200	2.93	1,128,653	768,065	16,513	158,348	-
102年	200	3.06	1,272,268	885,319	29,945	158,543	-
103年	200	2.84	1,172,473	801,588	29,453	135,943	-
104年	200	2.81	1,220,376	847,232	24,894	150,508	-
105年	200	2.84	1,157,381	803,042	155,618	19,399	-
106年	200	2.58	1,139,904	712,942	143,854	19,332	-
107年	200	2.87	1,228,321	808,145	148,983	17,088	-

資料來源：主計處

附註：1.本調查表採分層系統抽樣法,此乃每年之家計調查結果資料

2.依聯合國最新版(2001版)用途別個人消費分類(COICOP)，98年家庭收支調查消費支出分類，將調整12大類支出。

支調查平均每戶收支

單位：元

本 ) 性 收 入					經 常 ( 消 費 ) 性 支 出		
林 產 物 撿 拾 收 入	混 合 收 入	捐 贈 及 其 他 轉 收 入	雜 項 收 入	資 本 性 收 入	合 計	食 品 類	飲 料
-	55,194	151,625	184	-	870,197	111,402	9,636
-	54,708	183,511	466	-	839,229	126,938	11,824
-	61,382	142,256	61	-	853,040	91,315	13,425
-	75,188	142,461	382	-	924,685	98,436	11,441
林 產 物 撿 拾 收 入	混 合 收 入	捐 贈 及 其 他 轉 收 入	雜 項 收 入	資 本 性 收 入	合 計	食 品 及 非 酒 精 飲 料	菸 酒 及 檳 榔
-	55,273	139,976	18	-	887,309	88,926	14,235
-	53,149	132,422	156	-	768,400	91,147	8,505
-	63,217	134,983	261	-	817,640	102,997	9,753
-	66,008	139,355	126	-	751,749	84,834	12,846
-	61,952	135,548	242	-	794,942	105,209	10,498
-	58,804	120,367	151	-	727,580	97,666	9,398
-	55,791	207,770	215	-	743,026	95,660	9,140
-	83,315	170,173	617	-	891,685	93,618	12,159

表34. 連江縣家庭收

年 別	經 常 ( 消						
	煙 草	衣 類 及 飾 用 品	房 租 及 水 電	燃 料 及 燈 光	家 俱 及 家 庭 設 備	家 事 管 理	保 健 與 衛 生
96年	4,407	22,456	134,970	23,754	14,717	12,802	94,916
97年	4,729	24,706	120,190	24,169	11,077	9,487	97,585
98年	27,293	157,469	20,818	85,206	52,720	32,831	33,336
99年	30,620	168,894	18,596	85,956	52,386	32,578	48,440
年 別	衣 著 鞋 襪 及 服 飾 用 品	住 宅 服 務、水 電 瓦 斯 及 其 他 燃 料	家 具 設 備 及 家 務 維 護	醫 療 保 健	交 通	通 訊	休 閒 與 文 化
100年	27,001	156,752	18,579	81,063	53,233	29,056	40,428
101年	19,372	142,003	14,216	74,364	48,266	27,339	31,116
102年	22,911	149,367	17,819	58,660	56,815	28,013	34,845
103年	22,711	137,180	12,221	62,353	49,940	25,795	27,733
104年	21,953	148,442	17,055	65,680	54,786	28,298	33,860
105年	18,647	135,490	15,380	53,043	54,395	27,444	30,797
106年	21,679	134,933	13,694	72,416	53,247	22,474	30,390
107年	30,630	163,418	25,548	87,705	63,455	25,746	55,246



支調查平均每戶收支(續)

單位：元

費 ) 性 支 出								餘 額
運輸交通 與 通 訊	娛 樂 與 消 遣	雜 項 消 費	利息支出	賦稅支出	捐 贈 及 其 他 移 轉 支 出	農 業 費 用 支 出	資 本 性 支 出	
77,921	91,238	53,139	13,852	28,025	176,961	-	-	455,097
80,363	82,925	42,685	9,064	26,556	166,932	-	-	429,399
36,072	59,156	34,122	11,595	-	197,682	-	-	417,263
29,178	75,885	36,259	10,788	-	225,230	-	-	513,561
教育	餐 廳 及 旅 館	什 項 消 費	利息支出	賦稅支出	捐 贈 及 其 他 移 轉 支 出	農 業 費 用 支 出	資 本 性 支 出	餘 額
28,554	78,772	31,614	8,580	-	230,516	-	-	418,829
24,394	60,280	27,561	4,371	-	195,466	-	-	360,253
23,398	66,219	28,457	7,951	-	210,435	-	-	454,628
21,147	60,608	29,106	6,927	-	198,348	-	-	420,724
17,683	63,828	26,534	6,584	-	194,532	-	-	425,434
15,319	63,459	29,159	2,368	-	175,015	-	-	429,801
13,373	64,887	30,949	4,251	-	175,933	-	-	396,878
17,031	66,134	40,881	8,545	-	201,569	-	-	.